

Heidelberg



Bericht zur Amtlichen Schulstatistik 2023/24

Einleitung

Die Bildungsangebote der Stadt Heidelberg gestalten sich sehr facettenreich. Jeder Schulabschluss kann in Heidelberg erreicht werden und das auf verschiedenen Wegen. Heidelberg tätigt umfassende Investitionen im Bildungsbereich, um die vielfältigen Möglichkeiten anzubieten und diese noch zu erweitern. Ein Ziel der Stadt ist es, das bereits hervorragende Bildungsangebot weiter zu etablieren und beispielsweise durch die Ausweitung von Förderangeboten noch chancengerechter zu gestalten, denn Bildung gilt als der Schlüssel zur gesellschaftlichen Teilhabe. Insbesondere erschwerte Lernbedingungen für Jugendliche während der Corona-Pandemie machen ein noch umfangreicheres Engagement der Stadt für ihre Schulen umso notwendiger.

Der vorliegende Bericht beinhaltet die wichtigsten Kennzahlen zur Heidelberger Schullandschaft im Schuljahr **2023/24**. Er soll dem Bedarf nach aussagekräftigen und planungsrelevanten Daten entsprechen und in Form von übersichtlichen Tabellen und Grafiken informieren. Es wird die Entwicklung der Schülerinnen und Schülern an öffentlichen und privaten Schulen aufgezeigt und nach verschiedenen sozialen Kategorien ausgewiesen.

Besonders hervorzuhebende Ergebnisse des Berichts sind unter anderem folgende:

- Die Zahl der Grundschülerinnen und Grundschüler ist erneut gestiegen.
- An den beruflichen Schulen setzt sich der Rückgang der Schülerinnen und Schüler fort.
- Insgesamt besuchen 17.098 Schülerinnen und Schüler öffentliche Heidelberger Schulen, 41 weniger als im Vorjahr.
- Die Zahl der VKL-Klassen ist von 25 auf 34 gestiegen.
- An den öffentlichen Gymnasien ist die Zahl der Klassenwiederholungen wieder auf das Niveau vor Corona gestiegen.

Weitergehende Informationen zu kommunalen Förderprogrammen, non-formalen und informellen Bildungsangeboten und vielem mehr sind im Bericht Schule und Bildung Heidelberg 2020/21 zu finden. Dieser sowie der vorliegende Bericht werden regelmäßig vom Amt für Schule und Bildung veröffentlicht.

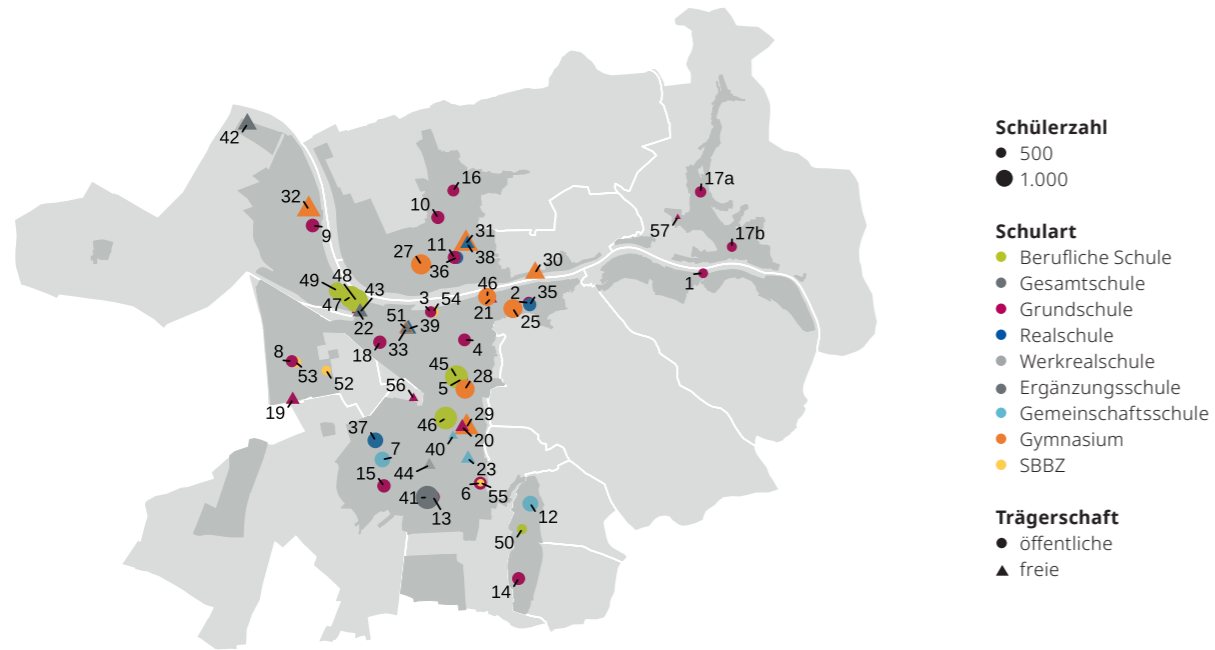
Die Datengrundlage der Kurzberichterstattung ist, wie auch im Bericht Schule und Bildung, die Amtliche Schulstatistik. An einigen gekennzeichneten Stellen wird diese durch Daten des Statistischen Landesamtes Baden-Württemberg sowie des Amtes für Stadtentwicklung und Statistik Heidelberg ergänzt.

Alle Daten beziehen sich, falls nicht anders gekennzeichnet, auf das Schuljahr 2023/24. Aufgrund des Datenschutzes werden Angaben ‚kleiner gleich drei‘ nicht genannt und mit einem Doppelstern (**) gekennzeichnet.

Inhaltsverzeichnis

| | |
|---|-----------|
| 1. Gesamtübersicht | 6 |
| 1.1 Anteile der Schülerinnen und Schüler mit Migrationshintergrund und der ausländischen Schülerinnen und Schüler an den verschiedenen öffentlichen Schulen | 8 |
| 2. Grundschulen | 10 |
| 2.1 Anzahl der Klassen sowie Schülerinnen und Schüler der öffentlichen Grundschulen | 10 |
| 2.2 Anzahl der Klassen sowie Schülerinnen und Schüler der privaten Grundschulen | 11 |
| 2.3 Anzahl der Schülerinnen und Schüler der öffentlichen Grundschulförderklassen und des Schulkindergartens (2022/23 und 2023/24) | 12 |
| 3. Werkrealschulen und Gemeinschaftsschulen | 13 |
| 3.1 Anzahl der Klassen sowie Schülerinnen und Schüler der öffentlichen Gemeinschaftsschulen .. | 13 |
| 3.2 Wohnorte der Bildungspendlerinnen und -pendler an Gemeinschaftsschulen | 13 |
| 3.3 Anzahl der Klassen sowie Schülerinnen und Schüler der privaten Gemeinschafts- und Werkrealschulen | 13 |
| 4. Realschulen | 14 |
| 4.1 Anzahl der Klassen sowie Schülerinnen und Schüler der öffentlichen Realschulen | 14 |
| 4.2 Wohnorte der Bildungspendlerinnen und -pendler an öffentlichen Realschulen | 14 |
| 4.3 Anzahl der Klassen sowie Schülerinnen und Schüler der privaten Realschulen | 15 |
| 4.4 Wohnorte der Bildungspendlerinnen und -pendler an privaten Realschulen | 15 |
| 5. Gymnasien | 16 |
| 5.1 Anzahl der Klassen sowie Schülerinnen und Schüler der öffentlichen Gymnasien | 16 |
| 5.2 Wohnorte der Bildungspendlerinnen und -pendler an öffentlichen Gymnasien | 16 |
| 5.3 Anzahl der Klassen sowie Schülerinnen und Schüler der privaten Gymnasien | 17 |
| 5.4 Wohnorte der Bildungspendlerinnen und -pendler an privaten Gymnasien | 17 |
| 6. Internationale Gesamtschule Heidelberg | 18 |
| 6.1 Sekundarstufe der IGH | 18 |
| 6.2 Aufteilung der Sekundarstufe nach Zügen, Anzahl der Schülerinnen und Schüler sowie Klassenstufen | 18 |
| 6.3 Wohnorte der Bildungspendlerinnen und -pendler an der IGH | 19 |
| 7. Sonderpädagogische Bildungs- und Beratungszentren (SBBZ) | 19 |
| 7.1 Stufenverteilung der Schüler und Schülerinnen der öffentlichen SBBZ | 19 |
| 7.2 Wohnorte der Bildungspendlerinnen und -pendler an den SBBZ | 20 |
| 7.3 Durchlässigkeit in den SBBZ | 20 |
| 8. Berufliche Schulen | 21 |
| 8.1 Schultypen der öffentlichen beruflichen Schulen | 21 |
| 8.2 Schüler- und Schülerinnenzahlen der öffentlichen beruflichen Schulen | 21 |
| 8.3 Heidelberger Schülerinnen und Schüler an den öffentlichen beruflichen Schulen | 21 |
| 8.4 Anzahl der Klassen sowie Schülerinnen und Schüler der Beruflichen Schulen des Heidelberger Privatschulcentrums (HPC) | 22 |
| 9. Weitere Schulen des Sekundarbereichs | 22 |
| 9.1 Anzahl der Klassen sowie Schülerinnen und Schüler der Freien Waldorfschule | 22 |
| 9.2 Anzahl der Schülerinnen und Schüler und Klassen der Heidelberg International School | 22 |
| 9.3 Anzahl der Schülerinnen und Schüler und Klassen der Abendschulen der vhs | 22 |
| 10. Ausgewählte Indikatoren zu aktuellen Themen | 23 |
| 10.1 Übersicht der Internationalen Vorbereitungsklassen (VKL) sowie Vorqualifizierungsjahr Arbeit/Beruf (VABR) und Vorqualifizierungsjahr Arbeit/Beruf mit Schwerpunkt Erwerb von Deutschkenntnissen (VABO) | 23 |
| 10.2 Grundschulempfehlungen und Übergänge (öffentliche Grundschulen 2022/23) | 24 |
| 10.3 Übergänge von öffentlichen Grundschulen auf weiterführende Schulen seit 2011/12 | 24 |
| Übergangsquoten in Prozent von der Grundschule auf weiterführende Schulen seit 2011/12 | 25 |
| 10.4 Schülerinnen und Schüler mit festgestelltem Anspruch auf ein sonderpädagogisches Bildungsangebot, die inklusiv beschult werden | 25 |
| 10.5 Abgänge an allgemeinbildenden und beruflichen Schulen (2021/22) | 26 |
| 10.6 Übersicht der Zahl der Nichtversetzten an öffentlichen Schulen | 27 |
| 11. Geburtenzahlen nach Schulbezirken | 28 |
| 11.1 Schulbezirke und Grundschulstandorte | 28 |
| 11.2 Pflichtkinder | 28 |
| 11.3 Kannkinder | 29 |
| 12. Literaturverzeichnis | 30 |

1. Gesamtübersicht



Datenquelle: Amt für Schule und Bildung, Kartenmaterial: Vermessungsamt, Stand: 2023

Grundschulen

- 01 Grundschule Schlierbach
- 02 Friedrich-Ebert-Schule
- 03 Wilckensschule
- 04 Landhausschule
- 05 Pestalozzischule
- 06 Eichendorffschule
- 07 Geschwister-Scholl-Schule
- 08 Albert-Schweitzer-Schule
- 09 Fröbelschule
- 10 Heiligenbergschule
- 12 Waldparkschule
- 13 IGH-Primarstufe
- 14 Grundschule Emmertsgrund
- 15 Kurpfalzschule
- 16 Tiefburgschule
- 17 Grundschule Ziegelhausen
- 17a Steinbachschule
- 17b Neckarschule
- 18 Grundschule Bahnstadt
- 19 Grundschule der Elisabeth-von Thadden-Schule
- 20 Grundschule des Englischen Instituts
- 21 HPC Grundschule und bilinguale Grundschule
- 22 Französische Grundschule
- 23 Freie Montessori-Schule
- 57 Emilia Freie Waldschule Heidelberg

Gemeinschaftsschulen

- 07 Geschwister-Scholl-Schule
- 12 Waldparkschule
- 23 Freie Montessori-Schule
- 56 Internationale DAI Schule
- 40 HPC AGORA Gemeinschaftsschule

Gymnasien

- 25 Hölderlin-Gymnasium
- 26 Kurfürst-Friedrich-Gymnasium
- 27 Bunsen-Gymnasium
- 28 Helmholtz-Gymnasium
- 29 Englisches Institut
- 30 Heidelberg College
- 31 St. Raphael-Gymnasium
- 32 Gymnasium der Elisabeth-von-Thadden-Schule
- 33 HPC Gymnasium

Gesamtschulen

- 41 Internationale Gesamtschule Heidelberg
- 42 Waldorfschule Heidelberg¹

Ergänzungsschule

- 43 Heidelberg International School¹

¹ mit Primarschulzweig

Realschulen

- 35 Theodor-Heuss-Realschule
- 36 Johannes-Kepler-Realschule
- 37 Gregor-Mendel-Realschule
- 38 St. Raphael-Realschule
- 39 HPC Realschule

Grund- und Werkrealschule

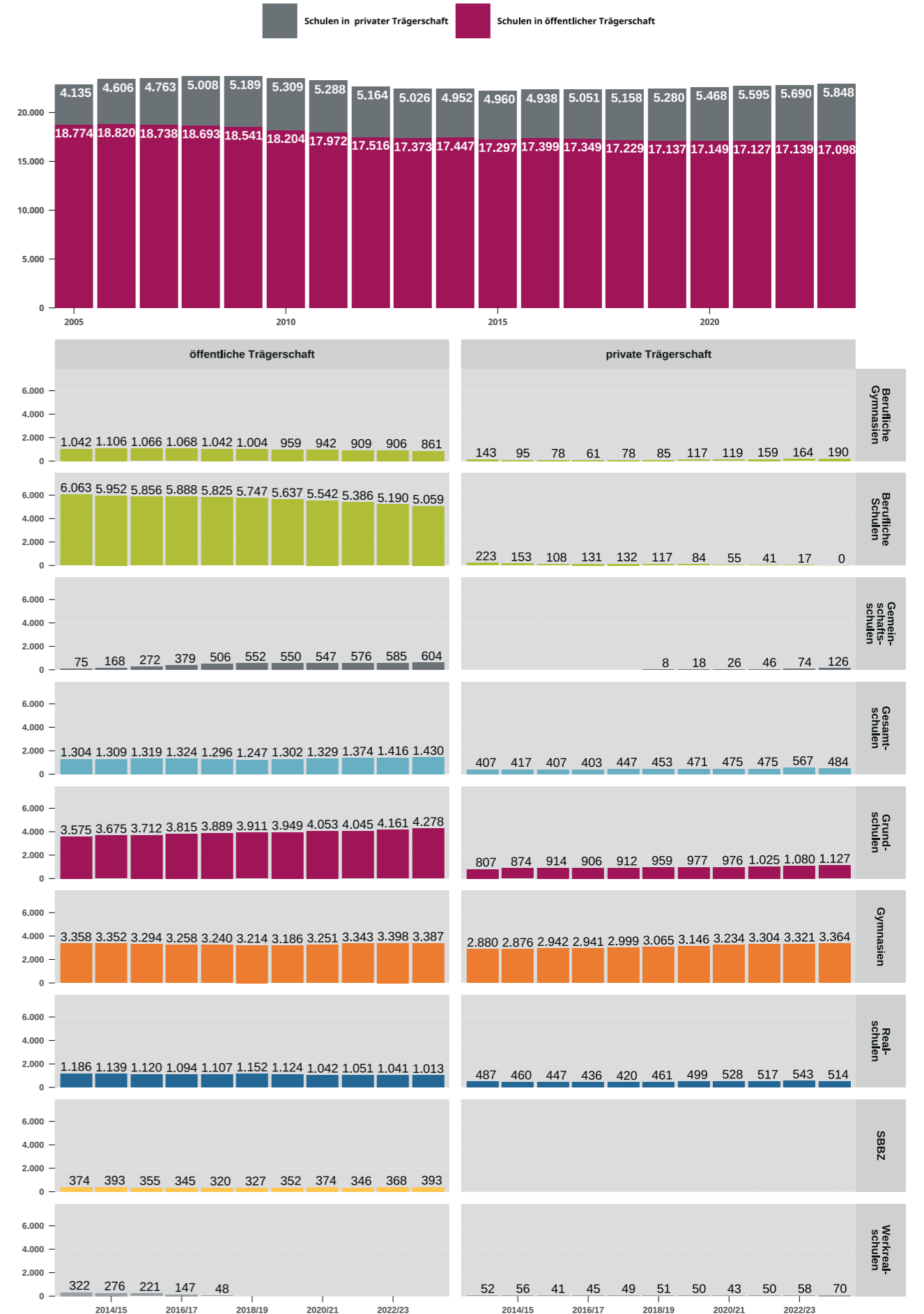
- 44 Freie Christliche Schule

Berufliche Schulen

- 45 Willy-Hellpach-Schule
- 46 Julius-Springer-Schule
- 47 Carl-Bosch-Schule
- 48 Johannes-Gutenberg-Schule
- 49 Marie-Baum-Schule
- 50 Fritz-Gabler-Schule
- 51 HPC Berufliche Schule

Sonderpädagogische Bildungs- und Beratungszentren (SBBZ)

- 52 Graf von Galen-Schule
- 53 Stauffenbergsschule
- 54 Marie-Marcks-Schule
- 55 Marie-Bertha-Coppius Schulkindergarten



1.1 Anteile der Schülerinnen und Schüler mit Migrationshintergrund und der ausländischen Schülerinnen und Schüler an den verschiedenen öffentlichen Schulen

| | Gesamt | darunter mit Migrationshintergrund | | darunter ausländische Schülerinnen und Schüler | |
|--|---------------|------------------------------------|------------|--|------------|
| | | absolut | in Prozent | absolut | in Prozent |
| Grundschulen (Klassen 1 – 4) | ↑ 4.278 | 1.518 | 35 | 672 | 15 |
| Gemeinschaftsschulen (Klassen 5–10) | ↑ 604 | 376 | 62 | 171 | 28 |
| Realschulen | 1.013 | 378 | 37 | 165 | 16 |
| Gymnasien ¹ | 3.387 | 754 | 22 | 340 | 10 |
| Internationale Gesamtschule (ohne Primarstufe) | 1.430 | 663 | 46 | 338 | 23 |
| SBBZ (früher: Sonderschulen) | ↑ 393 | 228 | 58 | 96 | 24 |
| Grundschulförderklassen & Schulkindergarten für Sprachbehinderte | 73 | k.A. | | k.A. | |
| Berufliche Schulen – kaufmännischer Bereich ² | 2.725 | 851 | 31 | 525 | 19 |
| Berufliche Schulen – gewerblich- / landwirtschaftlicher Bereich ³ | 2.537 | 848 | 33 | 395 | 16 |
| Hotelfachschule | ↓ 109 | 7 | 6 | 4 | 4 |
| Berufliche Schulen – hauswirtschaftlicher Bereich ⁴ | ↓ 549 | 226 | 41 | 140 | 26 |
| Gesamt | 17.089 | 5.849 | 34 | 2.846 | 17 |

¹ ohne Wirtschaftsgymnasium, technisches Gymnasium und biotechnologisches Gymnasium

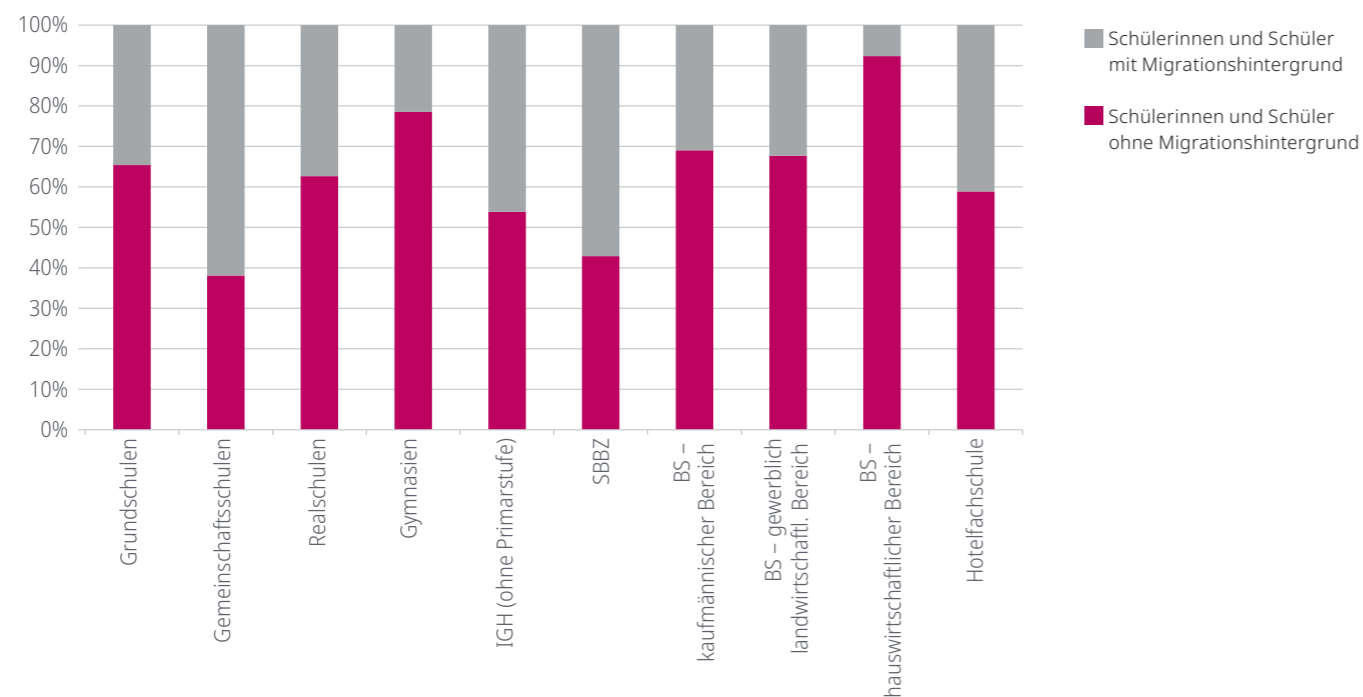
² mit Wirtschaftsgymnasium

³ mit technischem Gymnasium

⁴ mit biotechnologischem Gymnasium

↑ +5% zum Vorjahr

↓ -5% zum Vorjahr



2. Grundschulen

2.1 Anzahl der Klassen sowie Schülerinnen und Schüler der öffentlichen Grundschulen

| Schulen | Klassenstufe | 1 | 2 | 3 | 4 | Gesamt | Internat. Vorbereitungs-klasse | darunter mit Migrationshintergrund | | darunter ausländische Schülerinnen und Schüler | |
|--|--------------------------|--------------|------------|--------------|--------------|--------------|--------------------------------|------------------------------------|--------------------------|--|------------|
| | | | | | | | | absolut | in Prozent | absolut | in Prozent |
| | | | | | | | | Albert-Schweitzer-Schule | Schülerinnen und Schüler | 59 | 48 |
| | Klassenzahl | 3 | 3 | 3 | 3 | 12 | 2 | | | | |
| Eichendorffschule | Schülerinnen und Schüler | 73 | 51 | 65 | 75 | 264 | 31 | 102 | 39 | 29 | 11 |
| | Klassenzahl | 4 | 2 | 3 | 4 | 13 | 2 | | | | |
| Friedrich-Ebert-Grundschule | Schülerinnen und Schüler | 58 | 43 | 40 | 62 | 203 | 28 | 55 | 27 | 26 | 13 |
| | Klassenzahl | 3 | 2 | 2 | 3 | 10 | 2 | | | | |
| Fröbelschule | Schülerinnen und Schüler | 82 | 68 | 78 | 86 | 314 | 25 | 62 | 20 | 30 | 10 |
| | Klassenzahl | 4 | 3 | 4 | 4 | 15 | 2 | | | | |
| Geschwister-Scholl-Schule ¹ | Schülerinnen und Schüler | 55 | 46 | 41 | 46 | 188 | 11 | 84 | 45 | 35 | 19 |
| | Klassenzahl | 3 | 2 | 2 | 2 | 9 | 1 | | | | |
| Grundschule Bahnstadt | Schülerinnen und Schüler | 65 | 78 | 86 | 62 | 291 | 14 | 133 | 46 | 60 | 21 |
| | Klassenzahl | 3 | 4 | 4 | 3 | 14 | 1 | | | | |
| Grundschule Emmertsgrund | Schülerinnen und Schüler | 67 | 65 | 68 | 65 | 265 | 10 | 197 | 74 | 82 | 31 |
| | Klassenzahl | 3 | 3 | 3 | 4 | 13 | 1 | | | | |
| Grundschule Ziegelhausen | Schülerinnen und Schüler | 77 | 69 | 74 | 60 | 280 | 13 | 67 | 24 | 41 | 15 |
| | Klassenzahl | 5 | 3 | 4 | 3 | 15 | 1 | | | | |
| Heiligenbergschule | Schülerinnen und Schüler | 73 | 66 | 59 | 79 | 277 | 26 | 89 | 32 | 54 | 19 |
| | Klassenzahl | 4 | 4 | 3 | 3 | 14 | 2 | | | | |
| IGH-Primarstufe | Schülerinnen und Schüler | 78 | 68 | 72 | 64 | 282 | 0 | 146 | 52 | 48 | 17 |
| | Klassenzahl | 3 | 3 | 3 | 3 | 12 | 0 | | | | |
| Kurpfalzschule | Schülerinnen und Schüler | 63 | 71 | 74 | 86 | 294 | 25 | 64 | 21 | 29 | 10 |
| | Klassenzahl | 3 | 4 | 4 | 4 | 15 | 2 | | | | |
| Landhausschule | Schülerinnen und Schüler | 70 | 49 | 62 | 72 | 253 | 0 | 31 | 12 | 12 | 5 |
| | Klassenzahl | 3 | 2 | 3 | 3 | 11 | 0 | | | | |
| Mönchhofschule | Schülerinnen und Schüler | 79 | 64 | 62 | 71 | 276 | 0 | 50 | 18 | 34 | 12 |
| | Klassenzahl | 3 | 3 | 3 | 3 | 12 | 0 | | | | |
| Pestalozzischule | Schülerinnen und Schüler | 81 | 57 | 54 | 57 | 249 | 36 | 86 | 35 | 35 | 14 |
| | Klassenzahl | 4 | 3 | 3 | 3 | 13 | 2 | | | | |
| Schlierbach-Grundschule | Schülerinnen und Schüler | 27 | 24 | 29 | 19 | 99 | 12 | 23 | 23 | 16 | 16 |
| | Klassenzahl | 1 | 1 | 2 | 1 | 5 | 1 | | | | |
| Tiefburgschule | Schülerinnen und Schüler | 61 | 43 | 49 | 46 | 199 | 10 | 17 | 9 | 12 | 6 |
| | Klassenzahl | 3 | 2 | 2 | 2 | 9 | 1 | | | | |
| Waldparkschule ¹ | Schülerinnen und Schüler | 41 | 48 | 47 | 35 | 171 | 12 | 110 | 64 | 52 | 30 |
| | Klassenzahl | 2 | 3 | 2 | 2 | 9 | 1 | | | | |
| Wilckensschule | Schülerinnen und Schüler | 53 | 36 | 35 | 41 | 165 | 26 | 109 | 66 | 40 | 24 |
| | Klassenzahl | 3 | 2 | 2 | 3 | 10 | 2 | | | | |
| Gesamt | Schülerinnen und Schüler | 1.162 | 994 | 1.038 | 1.084 | 4.278 | 326 | 1.518 | 35 | 672 | 15 |
| | Klassenzahl | 57 | 49 | 52 | 53 | 211 | 23 | | | | |

¹ Gemeinschaftsschulen

² die Schülerinnen und Schüler der VKL-Klassen sind ihren Bezugsklassen zugeordnet

2.2 Anzahl der Klassen sowie Schülerinnen und Schüler der privaten Grundschulen

| Privatschulen | Klassenstufe | 1 | 2 | 3 | 4 | Gesamt |
|---|--------------------------|------------|------------|------------|------------|--------------|
| | | | | | | |
| | davon aus Heidelberg | 27 | 22 | 20 | 25 | 94 |
| | Klassenzahl | 2 | 2 | 2 | 2 | 8 |
| Grundschule des Englischen Institut | Schülerinnen und Schüler | 45 | 44 | 43 | 44 | 176 |
| | davon aus Heidelberg | 33 | 30 | 29 | 28 | 120 |
| | Klassenzahl ¹ | 2 | 2 | 2 | 2 | 8 |
| Französische Grundschule (Pierre et Marie Curie) | Schülerinnen und Schüler | 23 | 18 | 22 | 20 | 83 |
| | davon aus Heidelberg | 16 | 13 | 10 | 14 | 53 |
| | Klassenzahl | 1 | 1 | 1 | 1 | 4 |
| Freie Montessori-Schule | Schülerinnen und Schüler | 31 | 28 | 34 | 27 | 120 |
| | davon aus Heidelberg | 26 | 15 | 22 | 13 | 76 |
| | Klassenzahl | 1 | 1 | 2 | 1 | 5 |
| Heidelberger Privatschulzentrum (HPC) | Schülerinnen und Schüler | 35 | 46 | 57 | 29 | 167 |
| Bilinguale Grundschule (Außenstelle Fahrtgasse + Außenstelle Hannah-Arendt) | davon aus Heidelberg | 24 | 27 | 29 | 16 | 96 |
| | Klassenzahl | 2 | 3 | 4 | 2 | 11 |
| Freie Waldorfschule (Grund- und Gesamtschule) | Schülerinnen und Schüler | 33 | 34 | 35 | 36 | 138 |
| | davon aus Heidelberg | 18 | 18 | 14 | 18 | 68 |
| | Klassenzahl | 1 | 1 | 1 | 1 | 4 |
| H.I.S. Heidelberg International School | Schülerinnen und Schüler | 20 | 18 | 22 | 22 | 82 |
| | davon aus Heidelberg | 6 | ** | ** | ** | 19 |
| | Klassenzahl | 1 | 1 | 1 | 1 | 4 |
| DAI Schule | Schülerinnen und Schüler | 15 | 10 | 21 | 12 | 58 |
| | davon aus Heidelberg | 11 | 8 | 15 | 6 | 40 |
| | Klassenzahl | 1 | 1 | 1 | 1 | 4 |
| EMILIA Freie Waldschule | Schülerinnen und Schüler | 12 | 9 | 4 | 0 | 25 |
| | davon aus Heidelberg | 9 | ** | ** | 0 | 19 |
| | Klassenzahl | 0 | 0 | 1 | 0 | 1 |
| Freie christliche Schule (Grund- und Werkrealschule) | Schülerinnen und Schüler | 20 | 16 | 12 | 16 | 64 |
| | davon aus Heidelberg | 5 | 5 | 7 | 5 | 22 |
| | Klassenzahl | 1 | 1 | 1 | 1 | 4 |
| Gesamt | Schülerinnen und Schüler | 283 | 264 | 295 | 257 | 1.099 |
| | davon aus Heidelberg | 175 | 151 | 153 | 128 | 607 |
| | Klassenzahl | 12 | 13 | 16 | 12 | 53 |

¹ Klasse 1 und Klasse 2 werden jahrgangsübergreifend unterrichtet.

2.3 Anzahl der Schülerinnen und Schüler der öffentlichen Grundschulförderklassen und des Schulkindergartens (2022/23 und 2023/24)

2.3.1 Anzahl der Schülerinnen und Schüler der öffentlichen Grundschulförderklassen

| | Schülerinnen und Schüler | | Klassenzahlen | |
|--|--------------------------|-----------|---------------|----------|
| | 2022/23 | 2023/24 | 2022/23 | 2023/24 |
| Grundschulförderklasse Heiligenbergschule | 9 | 8 | 1 | 1 |
| Grundschulförderklassen Grundschule Emmertsgrund | 25 | 25 | 2 | 2 |
| Gesamt | 34 | 33 | 3 | 3 |

2.3.2 Kinderzahlen des Schulkindergartens für Sprachbehinderte – Marie-Bertha-Coppius

| | Schülerinnen und Schüler | | Klassenzahlen | |
|--|--------------------------|---------|---------------|---------|
| | 2022/23 | 2023/24 | 2022/23 | 2023/24 |
| Schulkindergarten Marie-Bertha-Coppius | 40 | 40 | 4 | 4 |

3. Werkrealschulen und Gemeinschaftsschulen

3.1 Anzahl der Klassen sowie Schülerinnen und Schüler der öffentlichen Gemeinschaftsschulen

| Gemeinschaftsschulen | Klassenstufe | 5 | 6 | 7 | 8 | 9 | 10 | Gesamt | darunter Internat. Vorbereitungsklasse ¹ | darunter mit Migrationshintergrund | | darunter ausländische Schülerinnen und Schüler | |
|--|--------------------------|-----------|-----------|------------|------------|------------|-----------|------------|---|------------------------------------|------------|--|------------|
| | | | | | | | | | | absolut | in Prozent | absolut | in Prozent |
| Geschwister-Scholl-Schule ¹ | Schülerinnen und Schüler | 51 | 47 | 50 | 54 | 47 | 36 | 285 | 31 | 173 | 61 | 94 | 33 |
| | Klassenzahl | 3 | 3 | 2 | 2 | 2 | 2 | 14 | 2 | | | | |
| Waldparkschule | Schülerinnen und Schüler | 38 | 37 | 72 | 48 | 78 | 46 | 319 | 30 | 203 | 64 | 77 | 24 |
| | Klassenzahl | 3 | 2 | 4 | 2 | 4 | 2 | 17 | 3 | | | | |
| Gesamt | Schülerinnen und Schüler | 89 | 84 | 122 | 102 | 125 | 82 | 604 | 61 | 376 | 62 | 171 | 28 |
| | Klassenzahl | 6 | 5 | 6 | 4 | 6 | 4 | 31 | 5 | | | | |

¹ Die Schülerinnen und Schüler der VKL-Klassen sind ihren Bezugsklassen zugeordnet

3.2 Wohnorte der Bildungspendlerinnen und -pendler an Gemeinschaftsschulen

| Wohnorte | Geschwister-Scholl-Schule | | Waldparkschule | | Gesamt |
|---------------|-------------------------------|--|-------------------------------|--|-----------|
| | Klasse 5 – 10 (Sekundarstufe) | | Klasse 5 – 10 (Sekundarstufe) | | |
| Leimen | ** | | 8 | | 10 |
| Sandhausen | 24 | | 8 | | 32 |
| andere | 18 | | 15 | | 33 |
| Gesamt | 44 | | 31 | | 75 |

3.3 Anzahl der Klassen sowie Schülerinnen und Schüler der privaten Gemeinschafts- und Werkrealschulen

| Schule | Klassenstufe | 5 | 6 | 7 | 8 | 9 | 10 | Gesamt |
|--------------------------------|---------------------------------|-----------|-----------|-----------|-----------|-----------|-----------|------------|
| Freie Christliche Schule | Schülerinnen und Schüler | 14 | 15 | 12 | 5 | 12 | 12 | 70 |
| | davon aus Heidelberg | ** | 4 | ** | ** | ** | ** | 13 |
| | Klassenzahl | 1 | 1 | 1 | 1 | 1 | 1 | 6 |
| HPC AGORA Gemeinschaftsschule | Schülerinnen und Schüler | 34 | 21 | 0 | 0 | 0 | 0 | 55 |
| | davon aus Heidelberg | 20 | 12 | 0 | 0 | 0 | 0 | 32 |
| | Klassenzahl | 2 | 1 | 0 | 0 | 0 | 0 | 3 |
| Montessori Gemeinschaftsschule | Schülerinnen und Schüler | 18 | 17 | 15 | 8 | 9 | 4 | 71 |
| | davon aus Heidelberg | ** | 11 | ** | ** | ** | ** | 37 |
| | Klassenzahl | 2 | 0 | 1 | 0 | 1 | 0 | 4 |
| Gesamt | Schülerinnen und Schüler | 66 | 53 | 27 | 13 | 21 | 16 | 196 |
| | davon aus Heidelberg | 29 | 27 | 10 | 5 | 8 | 3 | 82 |
| | Klassenzahl | 5 | 2 | 2 | 1 | 2 | 1 | 13 |

4. Realschulen

4.1 Anzahl der Klassen sowie Schülerinnen und Schüler der öffentlichen Realschulen

| Realschulen | Klassenstufe | 5 | 6 | 7 | 8 | 9 | 10 | Gesamt | darunter Internat. VKL ¹ | davon mit Migrationshintergrund | | davon ausländische Schülerinnen und Schüler | |
|--------------------------------|-------------------------------------|------------|------------|------------|------------|------------|------------|--------------|--|------------------------------------|------------|---|------------|
| | | | | | | | | | | absolut | in Prozent | absolut | in Prozent |
| Theodor-Heuss- Realschule | Schülerinnen und Schüler | 36 | 38 | 40 | 42 | 54 | 68 | 278 | 0 | 106 | 38 | 38 | 14 |
| | Klassenzahl | 2 | 2 | 2 | 2 | 2 | 3 | 13 | 0 | | | | |
| Johannes-Kepler- Realschule | Schülerinnen und Schüler | 33 | 21 | 49 | 45 | 42 | 68 | 258 | 25 | 126 | 49 | 80 | 31 |
| | Klassenzahl | 2 | 2 | 3 | 2 | 2 | 3 | 14 | 2 | | | | |
| Gregor-Mendel- Realschule | Schülerinnen und Schüler | 67 | 82 | 78 | 85 | 84 | 81 | 477 | 0 | 146 | 31 | 47 | 10 |
| | Klassenzahl | 3 | 3 | 3 | 3 | 3 | 3 | 18 | 0 | | | | |
| Gesamt | Schülerinnen und Schüler | 136 | 141 | 167 | 172 | 180 | 217 | 1.013 | 25 | 378 | 37 | 165 | 16 |
| | Klassenzahl | 7 | 7 | 8 | 7 | 7 | 9 | 45 | 2 | | | | |

¹ Die Schülerinnen und Schüler der VKL-Klassen sind ihren Bezugsklassen zugeordnet

4.2 Wohnorte der Bildungspendlerinnen und -pendler an öffentlichen Realschulen

| Wohnorte | Theodor-Heuss-Realschule | Johannes-Kepler-Realschule | Gregor-Mendel-Realschule | Gesamt |
|---------------|--------------------------|----------------------------|--------------------------|------------|
| Dossenheim | ** | ** | ** | 13 |
| Eppelheim | 9 | 9 | 5 | 23 |
| Edingen | ** | 11 | ** | 16 |
| Gaiberg | 13 | 0 | 0 | 13 |
| Leimen | 8 | 6 | 11 | 25 |
| Oftersheim | ** | ** | 66 | 73 |
| Sandhausen | 0 | 0 | 56 | 56 |
| andere | 24 | 29 | 11 | 64 |
| Gesamt | 61 | 70 | 152 | 283 |

4.3 Anzahl der Klassen sowie Schülerinnen und Schüler der privaten Realschulen

| Privatschulen | Klassenstufe | 5 | 6 | 7 | 8 | 9 | 10 | Gesamt |
|------------------------|---------------------------------|-----------|-----------|-----------|------------|------------|-----------|------------|
| St. Raphael-Realschule | Schülerinnen und Schüler | 26 | 31 | 29 | 52 | 28 | 32 | 198 |
| | davon aus Heidelberg | 16 | 13 | 4 | 17 | 10 | 14 | 74 |
| | Klassenzahl | 1 | 1 | 1 | 2 | 1 | 1 | 7 |
| HPC Realschule | Schülerinnen und Schüler | 40 | 43 | 42 | 59 | 81 | 51 | 316 |
| | davon aus Heidelberg | 14 | 12 | 13 | 19 | 21 | 21 | 100 |
| | Klassenzahl | 2 | 2 | 2 | 3 | 4 | 3 | 16 |
| Gesamt | Schülerinnen und Schüler | 66 | 74 | 71 | 111 | 109 | 83 | 514 |
| | davon aus Heidelberg | 30 | 25 | 17 | 36 | 31 | 35 | 174 |
| | Klassenzahl | 3 | 3 | 3 | 5 | 5 | 4 | 23 |

4.4 Wohnorte der Bildungspendlerinnen und -pendler an privaten Realschulen

| Wohnorte | HPC Realschule | Wohnorte | St. Raphael-Realschule |
|---------------|----------------|------------------------------|------------------------|
| Dossenheim | 12 | Edingen/Mannheim | ** |
| Edingen | 22 | Eppelheim/Plankstadt | 12 |
| Eppelheim | 13 | Leimen/Nußloch | 13 |
| Malsch | ** | Neckargemünd | ** |
| Mannheim | 9 | Sandhausen/Wiesloch/Walldorf | 5 |
| Mühlhausen | 0 | andere | 91 |
| Nußloch | 13 | Gesamt | 124 |
| Schriesheim | 8 | | |
| Sinsheim | ** | | |
| St. Leon-Rot | ** | | |
| Weinheim | ** | | |
| Wiesloch | 11 | | |
| andere | 112 | | |
| Gesamt | 216 | | |

5. Gymnasien

5.1 Anzahl der Klassen sowie Schülerinnen und Schüler der öffentlichen Gymnasien

| Gymnasien | Klassenstufe | 5 | 6 | 7 | 8 | 9 | 10 | Jgst. 1 | Jgst. 2 | Gesamt | weiblich | davon mit Migrationshintergrund | | davon ausländische Schülerinnen und Schüler | |
|------------------------------|---------------------------------|------------|------------|------------|------------|------------|------------|------------|------------|--------------|--------------|---------------------------------|--------------------------|---|------------|
| | | | | | | | | | | | | absolut | in Prozent | absolut | in Prozent |
| | | | | | | | | | | | | Bunsen-Gymnasium | Schülerinnen und Schüler | 120 | 138 |
| | Klassenzahl | 4 | 5 | 5 | 5 | 4 | 4 | 6 | 5 | 38 | | | | | |
| Helmholtz-Gymnasium | Schülerinnen und Schüler | 110 | 137 | 147 | 94 | 105 | 112 | 68 | 75 | 848 | 371 | 234 | 28 | 97 | 11 |
| | Klassenzahl | 4 | 5 | 5 | 4 | 4 | 4 | 3 | 4 | 33 | | | | | |
| Hölderlin-Gymnasium | Schülerinnen und Schüler | 115 | 114 | 118 | 121 | 98 | 90 | 91 | 94 | 841 | 455 | 142 | 17 | 41 | 5 |
| | Klassenzahl | 4 | 4 | 4 | 5 | 4 | 4 | 5 | 5 | 35 | | | | | |
| Kurfürst-Friedrich-Gymnasium | Schülerinnen und Schüler | 94 | 103 | 91 | 88 | 94 | 83 | 71 | 90 | 714 | 328 | 165 | 23 | 82 | 11 |
| | Klassenzahl | 4 | 4 | 4 | 4 | 4 | 4 | 4 | 5 | 33 | | | | | |
| Gesamt | Schülerinnen und Schüler | 439 | 492 | 505 | 440 | 407 | 396 | 344 | 364 | 3.387 | 1.613 | 754 | 22 | 340 | 10 |
| | Klassenzahl | 16 | 18 | 18 | 18 | 16 | 16 | 18 | 19 | 139 | | | | | |

Für die Jahrgangsstufen 1 und 2 (Jgst.) wird der fiktive Klassenteiler von 20 Schülerinnen und Schülern angenommen.

5.2 Wohnorte der Bildungspendlerinnen und -pendler an öffentlichen Gymnasien

| Wohnorte | Bunsen-Gymnasium | Helmholtz-Gymnasium | Hölderlin-Gymnasium | Kurfürst-Friedrich-Gymnasium | Gesamt |
|----------------------|------------------|---------------------|---------------------|------------------------------|------------|
| Dossenheim | 144 | ** | ** | 34 | 195 |
| Edingen-Neckarhausen | 12 | 5 | 5 | 23 | 45 |
| Eppelheim | 11 | 8 | 4 | 22 | 45 |
| Gaiberg | ** | ** | ** | ** | 7 |
| Leimen | ** | 66 | ** | 20 | 96 |
| Neckargemünd | ** | 5 | ** | ** | 21 |
| andere | 38 | 29 | 11 | 105 | 183 |
| Gesamt | 217 | 119 | 41 | 215 | 592 |

5.3 Anzahl der Klassen sowie Schülerinnen und Schüler der privaten Gymnasien

| Privatschulen | Klassenstufe | 5 | 6 | 7 | 8 | 9 | 10 | 11 | Jgst. 1 ¹ | Jgst. 2 ¹ | Gesamt |
|--|---------------------------------|------------|------------|------------|------------|------------|------------|------------|----------------------|----------------------|--------------|
| Elisabeth-v.-Thadden-Schule | Schülerinnen und Schüler | 105 | 111 | 107 | 102 | 109 | 97 | 0 | 111 | 111 | 853 |
| | davon aus Heidelberg | 69 | 64 | 58 | 54 | 68 | 59 | 0 | 73 | 64 | 509 |
| | Klassenzahl | 4 | 4 | 4 | 4 | 4 | 4 | 0 | 6 | 6 | 36 |
| St. Raphael-Gymnasium | Schülerinnen und Schüler | 123 | 121 | 111 | 115 | 113 | 107 | 0 | 117 | 99 | 906 |
| | davon aus Heidelberg | 86 | 82 | 67 | 64 | 77 | 62 | 0 | 67 | 61 | 566 |
| | Klassenzahl | 4 | 4 | 4 | 4 | 4 | 4 | 0 | 6 | 5 | 35 |
| Heidelberg College | Schülerinnen und Schüler | 70 | 49 | 78 | 52 | 78 | 53 | 0 | 85 | 67 | 532 |
| | davon aus Heidelberg | 51 | 37 | 57 | 39 | 55 | 41 | 0 | 68 | 54 | 402 |
| | Klassenzahl | 3 | 2 | 3 | 2 | 3 | 2 | 0 | 4 | 3 | 22 |
| Englisches Institut | Schülerinnen und Schüler | 108 | 106 | 104 | 91 | 97 | 91 | 91 | 88 | 89 | 865 |
| | davon aus Heidelberg | 84 | 71 | 63 | 59 | 59 | 58 | 54 | 49 | 57 | 554 |
| | Klassenzahl | 4 | 4 | 4 | 4 | 4 | 4 | 4 | 4 | 4 | 36 |
| Heidelberger Privatschulzentrum ² | Schülerinnen und Schüler | 35 | 41 | 42 | 34 | 15 | 21 | 20 | 0 | 0 | 208 |
| | davon aus Heidelberg | 16 | 11 | 16 | 13 | 6 | 10 | 5 | 0 | 0 | 77 |
| | Klassenzahl | 2 | 2 | 2 | 2 | 1 | 1 | 1 | 0 | 0 | 11 |
| Gesamt | Schülerinnen und Schüler | 441 | 428 | 442 | 394 | 412 | 370 | 111 | 401 | 366 | 3.364 |
| | davon aus Heidelberg | 306 | 265 | 261 | 229 | 265 | 230 | 59 | 257 | 236 | 2.108 |
| | Klassenzahl | 17 | 16 | 17 | 16 | 16 | 15 | 5 | 20 | 18 | 140 |

¹ Für Jgst. 1 und 2 werden fiktive Klassen gebildet (Klassenteiler: 20). (Jgst. = Jahrgangsstufe)

² Bilinguales Gymnasium und Aufbaugymnasium der LernZeitRäume

5.4 Wohnorte der Bildungspendlerinnen und -pendler an privaten Gymnasien

| Wohnorte | Elisabeth-von-Thadden-Gymnasium | Englisches Institut | Heidelberg College | St. Raphael Gymnasium | HPC Gymnasium | Gesamt |
|---------------|---------------------------------|---------------------|--------------------|-----------------------|---------------|--------------|
| Dossenheim | 22 | 18 | 16 | 132 | 10 | 198 |
| Edingen | 109 | ** | ** | 13 | 12 | 137 |
| Eppelheim | 30 | 8 | ** | 11 | 11 | 62 |
| Gaiberg | 5 | 6 | ** | ** | ** | 12 |
| Hirschberg | ** | 0 | ** | 17 | 0 | 22 |
| Ilvesheim | 20 | ** | ** | ** | 0 | 23 |
| Leimen | 10 | 77 | 4 | 20 | 15 | 126 |
| Mannheim | 56 | ** | ** | 0 | 10 | 70 |
| Neckargemünd | 12 | 12 | 30 | 11 | 4 | 69 |
| Nußloch | ** | 80 | ** | 12 | 10 | 103 |
| Plankstadt | 17 | ** | 0 | ** | 0 | 22 |
| Sandhausen | 0 | 7 | ** | ** | 4 | 17 |
| Schriesheim | 8 | 6 | 5 | 72 | 5 | 96 |
| Walldorf | ** | 20 | ** | 0 | ** | 26 |
| Wiesloch | ** | 24 | ** | ** | 7 | 39 |
| Wilhelmsfeld | 4 | ** | 4 | 15 | ** | 28 |
| andere | 44 | 44 | 55 | 28 | 36 | 207 |
| Gesamt | 344 | 311 | 130 | 340 | 132 | 1.257 |

6. Internationale Gesamtschule Heidelberg

6.1 Sekundarstufe der IGH

| | Schülerinnen und Schüler | in Prozent |
|---|--------------------------|------------|
| weiblich | 704 | 49 |
| männlich | 726 | 51 |
| mit Migrationshintergrund (MH) | 663 | 46 |
| darunter: Ausländische Schülerinnen und Schüler | 338 | 24 |
| Gesamt | 1.430 | |
| Anzahl der Klassen | 63 | |

6.2 Aufteilung der Sekundarstufe nach Zügen, Anzahl der Schülerinnen und Schüler sowie Klassenstufen

Orientierungsstufe

| Klassenstufe | Schülerinnen und Schüler | VKL | darunter mit MH | Klassenzahl |
|---------------|--------------------------|-----------|-----------------|-------------|
| 5 | 190 | 19 | 64 | 8 |
| 6 | 183 | 15 | 76 | 8 |
| Gesamt | 373 | 34 | 140 | 16 |

Sekundarstufe I

| Klassenstufe | A-Zug | | | | B-Zug | | C-Zug | | VKL | | Gesamt Sek I | |
|---------------|--------------------------|--------------------------|--------------------------|--------------------------|--------------------------|--------------------------|--------------------------|--------------------------|--------|-----------------|----------------|--|
| | Schülerinnen und Schüler | Schülerinnen und Schüler | Schülerinnen und Schüler | Schülerinnen und Schüler | Schülerinnen und Schüler | Schülerinnen und Schüler | Schülerinnen und Schüler | Schülerinnen und Schüler | Gesamt | darunter mit MH | Klassen-zahlen | |
| 7 | 66 | 76 | 55 | 12 | 209 | 114 | 9 | | | | | |
| 8 | 71 | 94 | 36 | 24 | 225 | 117 | 11 | | | | | |
| 9 | 74 | 76 | 38 | 16 | 204 | 115 | 8 | | | | | |
| 10 | 75 | 74 | 16 | 8 | 173 | 81 | 7 | | | | | |
| Gesamt | 286 | 320 | 145 | 60 | 811 | 427 | 35 | | | | | |

Sekundarstufe II

| Jahrgangsstufe | A-Zug | | |
|------------------|--------------------------|-----------------|----------------|
| | Schülerinnen und Schüler | darunter mit MH | Klassen-zahlen |
| Klassenstufe 11 | 81 | 43 | 3 |
| Jahrgangsstufe 1 | 87 | 28 | 5 |
| Jahrgangsstufe 2 | 78 | 25 | 4 |
| Gesamt | 246 | 96 | 12 |

6.3 Wohnorte der Bildungspendlerinnen und -pendler an der IGH

| Wohnorte | Schülerinnen und Schüler | Wohnorte | Schülerinnen und Schüler |
|---------------|--------------------------|---------------|--------------------------|
| Dossenheim | 8 | Sandhausen | 52 |
| Edingen | 12 | St. Leon-Rot | 5 |
| Eppelheim | 12 | Walldorf | 10 |
| Leimen | 184 | Wiesloch | 28 |
| Nußloch | 42 | andere | 87 |
| Gesamt | | Gesamt | 440 |

7. Sonderpädagogische Bildungs- und Beratungszentren (SBBZ)

7.1 Stufenverteilung der Schüler und Schülerinnen der öffentlichen SBBZ

| | Marie-Marcks-Schule | | Graf von Galen-Schule | | Stauffenbergsschule | | Gesamt | |
|--|--------------------------|----------------|--------------------------|----------------|--------------------------|----------------|--------------------------|----------------|
| | Schülerinnen und Schüler | Klassen-zahlen | Schülerinnen und Schüler | Klassen-zahlen | Schülerinnen und Schüler | Klassen-zahlen | Schülerinnen und Schüler | Klassen-zahlen |
| Grundstufe 1 | 13 | 1 | 12 | 2 | 42 | 4 | 67 | 7 |
| Grundstufe 2 | 9 | 1 | 12 | 2 | 36 | 3 | 57 | 6 |
| Grundstufe 3 | 15 | 1 | 6 | 1 | 41 | 3 | 62 | 5 |
| Grundstufe 4 | 13 | 1 | 14 | 2 | 32 | 3 | 59 | 6 |
| Hauptstufe | 94 | 7 | 34 | 6 | 0 | 0 | 128 | 13 |
| Berufsschulstufe | 0 | 0 | 20 | 3 | 0 | 0 | 20 | 3 |
| Gesamt | 144 | 11 | 98 | 16 | 151 | 13 | 393 | 40 |
| darunter Schüler | 57 | | 45 | | 51 | | 153 | |
| darunter mit Migrationshintergrund | 97 | | 58 | | 87 | | 242 | |
| darunter ausländische Schülerinnen und Schüler | 39 | | 29 | | 39 | | 107 | |

7.2 Wohnorte der Bildungspendlerinnen und -pendler an den SBBZ

| Wohnorte | Graf von Galen-Schule | Marie-Marcks-Schule | Stauffenbergsschule |
|---------------|-----------------------|---------------------|---------------------|
| Eppelheim | ** | ** | 10 |
| Hockenheim | 0 | 0 | 11 |
| Leimen | ** | 0 | 17 |
| Sandhausen | ** | 0 | 7 |
| St. Leon-Rot | 0 | 0 | 6 |
| Walldorf | 0 | 0 | ** |
| Wiesloch | 0 | 0 | 14 |
| Andere | ** | ** | 34 |
| Gesamt | 6 | 4 | 101 |

7.3 Durchlässigkeit in den SBBZ

| Zugänge von... | Anzahl der Schülerinnen und Schüler | Übergänge auf... | Anzahl der Schülerinnen und Schüler |
|--|-------------------------------------|--|-------------------------------------|
| Schulanfängerinnen und Schulanfänger, die 2023 schulpflichtig wurden | 59 | Grundschulen | 10 |
| Schulanfängerinnen und Schulanfänger, die vor 2023 schulpflichtig wurden | 6 | Grundschulen (Gemeinsamer Unterricht) | ** |
| Grundschulen | 19 | Werkrealschulen | ** |
| Werkrealschulen | 0 | SBBZ mit gleichem Förderschwerpunkt | ** |
| SBBZ mit gleichem Förderschwerpunkt | 6 | SBBZ mit anderem Förderschwerpunkt | 6 |
| SBBZ mit anderem Förderschwerpunkt | ** | Realschulen | 4 |
| Realschulen | ** | Realschulen (Gemeinsamer Unterricht) | 0 |
| Gemeinschaftsschulen Primar | ** | Gymnasien | ** |
| Gemeinschaftsschulen Sek. I | ** | GMS Primarstufe | 0 |
| Aus sonstigen Schulen | ** | GMS Sekundarstufe I | 14 |
| Sonstige Zugänge | 0 | GMS Sekundarstufe I (Gemeinsamer Unterricht) | 5 |
| | | sonstige allgemeinbildende Schulen | ** |

Schülerinnen und Schüler Bewegung in der Zeit vom 17. Oktober 2022 – 21. Oktober 2023 - Lesehilfe:

Zugänge: In dem Schuljahr 2022/23 gingen 59 Schulanfängerinnen und Schulanfänger, die 2023 schulpflichtig wurden, auf ein SBBZ. Des Weiteren gingen 6 Schulanfängerinnen und Schulanfänger, die vor 2023 schulpflichtig wurden, ebenfalls auf ein SBBZ.

Übergänge: 10 Schülerinnen und Schüler, die im vergangenen Schuljahr ein SBBZ besuchten, gingen zum aktuellen Schuljahr auf eine Grundschule über, 4 auf eine Realschule und 14 auf eine GMS (Sek1).

8. Berufliche Schulen

8.1 Schultypen der öffentlichen beruflichen Schulen

| Name der Schule | Schultyp |
|---------------------------------|--|
| Willy-Hellpach-Schule (WHS) | kaufmännisch |
| Johannes-Gutenberg-Schule (JGS) | gewerblich und landwirtschaftlich |
| Carl-Bosch-Schule (CBS) | gewerblich |
| Julius-Springer-Schule (JSS) | kaufmännisch |
| Marie-Baum-Schule (MBS) | hauswirtschaftlich-pflegerisch-sozialpädagogisch |
| Fritz-Gabler-Schule (FGS) | kaufmännisch |

8.2 Schüler- und Schülerinnenzahlen der öffentlichen beruflichen Schulen

| | WHS | JSS | CBS | JGS | MBS | FGS | Gesamt |
|---|--------------|--------------|--------------|--------------|------------|------------|--------------|
| Teilzeitschulen | | | | | | | |
| berufliche Sonderschulen | 0 | 0 | 0 | 22 | 10 | 0 | 32 |
| Berufsschule | 843 | 918 | 704 | 957 | 126 | 0 | 3.548 |
| Berufskolleg | 78 | 63 | 0 | 0 | 0 | 0 | 141 |
| Berufsfachschule | 0 | 0 | 0 | 23 | 0 | 0 | 23 |
| Vollzeitschulen | | | | | | | |
| berufliche Sonderfachschule | 0 | 0 | 12 | 0 | 0 | 0 | 12 |
| Ausbildungsvorbereitung dual | 0 | 0 | 0 | 59 | 60 | 0 | 119 |
| VAB/VABO | 0 | 43 | 0 | 54 | 11 | 0 | 108 |
| Berufsfachschule | 86 | 0 | 58 | 100 | 34 | 0 | 278 |
| Berufskolleg | 0 | 313 | 46 | 120 | 80 | 0 | 559 |
| Berufsaufbauschule | 0 | 0 | 0 | 0 | 0 | 0 | 0 |
| Fachschule/ Meisterschule | 0 | 0 | 53 | 77 | 0 | 109 | 239 |
| berufliches Gym. 6-jährig (8.-10. Klasse) | 0 | 0 | 74 | 0 | 0 | 0 | 74 |
| berufliches Gymnasium | 381 | 0 | 178 | 0 | 228 | 0 | 787 |
| Gesamt | 1.388 | 1.337 | 1.125 | 1.412 | 549 | 109 | 5.920 |

8.3 Heidelberger Schülerinnen und Schüler an den öffentlichen beruflichen Schulen

| Wohnorte | Schülerinnen und Schüler gesamt | Heidelberger | Anteil der Heidelberger Schülerschaft in Prozent |
|---------------------------------------|---------------------------------|--------------|--|
| berufliche Sonderschulen/ -fachschule | 44 | 11 | 25 |
| Ausbildungsvorbereitung Dual | 119 | 76 | 64 |
| VAB/VABO | 108 | 78 | 72 |
| Berufsschule | 3.548 | 613 | 17 |
| Berufskolleg | 700 | 214 | 31 |
| Berufsfachschulen | 301 | 202 | 67 |
| Berufsaufbauschule | 0 | 0 | 0 |
| berufliches Gymnasium | 861 | 346 | 40 |
| Fachschule/ Meisterschule | 239 | 69 | 29 |
| Gesamt | 5.920 | 1.609 | 27 |

8.4 Anzahl der Klassen sowie Schülerinnen und Schüler der Beruflichen Schulen des Heidelberger Privatschulcentrums (HPC)

| Heidelberger Privatschulzentrum | | Klassenstufe | 8 | 9 | 10 | 11 | 12 | 13 | Gesamt |
|--|---------------------------------|--------------|-----------|-----------|-----------|-----------|-----------|-----------|------------|
| Wirtschaftsgymnasium (Profil Wirtschaft) 6-jährig Wirtschaftsgymnasium (Profil Ernährung, Soziales und Gesundheit) 6-jährig | Schülerinnen und Schüler | | 11 | 10 | ** | ** | 6 | | 34 |
| | Schülerinnen und Schüler | | 7 | 11 | ** | ** | ** | | 42 |
| | Klassenzahl | | 1 | 1 | 1 | 1 | 0,5 | | 4,5 |
| Wirtschaftsgymnasium (Profil Wirtschaft/ Internationale Wirtschaft) 3-jährig sozialwissenschaftliches Gymnasium (Profil Soziales) 3-jährig | Schülerinnen und Schüler | | | | | 24 | 16 | 19 | 59 |
| | Schülerinnen und Schüler | | | | | 26 | 17 | 12 | 55 |
| | Klassenzahl | | | | | 2 | 1,5 | 2 | 4,5 |
| Gesamt | Schülerinnen und Schüler | | 18 | 21 | 19 | 60 | 41 | 31 | 190 |
| | Klassenzahl | | 1 | 1 | 1 | 3 | 2 | 2 | 9 |

9. Weitere Schulen des Sekundarbereichs

9.1 Anzahl der Klassen sowie Schülerinnen und Schüler der Freien Waldorfschule

| Klassenstufe | Klassenstufe | 5 | 6 | 7 | 8 | 9 | 10 | 11 | 12 | 13 | Gesamt |
|---------------------|--------------------------|----|----|----|----|----|----|----|----|----|--------|
| Freie Waldorfschule | Schülerinnen und Schüler | 35 | 34 | 28 | 33 | 53 | 38 | 47 | 33 | 19 | 320 |
| | davon aus Heidelberg | 17 | 15 | 16 | 11 | 22 | 18 | 24 | 13 | 10 | 146 |
| | Klassenzahl | 2 | 2 | 1 | 2 | 2 | 2 | 2 | 2 | 2 | 1 |

9.2 Anzahl der Schülerinnen und Schüler und Klassen der Heidelberg International School

| Klassenstufe | Klassenstufe | 5 | 6 | 7 | 8 | 9 | 10 | 11 | 12 | Gesamt |
|---------------------------------------|--------------------------|----|----|----|----|----|----|----|----|--------|
| H.I.S Heidelberg International School | Schülerinnen und Schüler | 17 | 16 | 19 | 23 | 23 | 18 | 21 | 27 | 164 |
| | davon aus Heidelberg | 4 | ** | ** | 6 | 5 | 6 | 8 | 10 | 40 |
| | Klassenzahl | 1 | 1 | 1 | 1 | 1 | 1 | 1 | 1 | 1 |

9.3 Anzahl der Schülerinnen und Schüler und Klassen der Abendschulen der vhs

| Volkshochschule | Schülerzahl | Klassenzahl | durchschnittliche Klassenstärke |
|-----------------------------|-------------|-------------|---------------------------------|
| Tages- und Abendhauptschule | 35 | 2 | 18 |
| Abendrealschule | 23 | 2 | 12 |
| Abendgymnasium | 94 | 5 | 19 |
| Vorkurs und Klasse 11 | 39 | 2 | 20 |
| Klassen 12 und 13 | 55 | 3 | 18 |
| Gesamt | 152 | 9 | 17 |

10. Ausgewählte Indikatoren zu aktuellen Themen

10.1 Übersicht der Internationalen Vorbereitungsklassen (VKL) sowie Vorqualifizierungsjahr Arbeit/Beruf mit Schwerpunkt Erwerb von Deutschkenntnissen (VABO)

VKL im Primarbereich

| | VKL-Schülerinnen und Schüler Gesamt | darunter mit Migrationshintergrund | Zahl der VKL-Klassen |
|-----------------------------|-------------------------------------|------------------------------------|----------------------|
| Albert-Schweitzer-Schule | 27 | 27 | 2 |
| Eichendorffschule | 31 | 31 | 2 |
| Friedrich-Ebert-Grundschule | 28 | 28 | 2 |
| Fröbelschule | 25 | 25 | 2 |
| Geschwister-Scholl-Schule | 11 | 11 | 1 |
| Grundschule Bahnstadt | 14 | 14 | 1 |
| Grundschule Emmertsgrund | 10 | 10 | 1 |
| Grundschule Ziegelhausen | 13 | 13 | 1 |
| Heiligenbergschule | 26 | 26 | 2 |
| Kurpfalzschule | 25 | 25 | 2 |
| Schlierbach Grundschule | 12 | 12 | 1 |
| Pestalozzischule | 36 | 36 | 2 |
| Tiefburgschule | 10 | 10 | 1 |
| Wilckensschule | 26 | 26 | 2 |
| Waldparkschule | 12 | 12 | 1 |
| Gesamt-Primarbereich | 326 | 326 | 23 |

VKL im Sekundarbereich

| | VKL-Schülerinnen und Schüler | darunter mit Migrationshintergrund | Zahl der VKL-Klassen |
|-------------------------------|------------------------------|------------------------------------|----------------------|
| Geschwister-Scholl-Schule | 31 | 31 | 2 |
| Johannes-Kepler-Realschule | 25 | 25 | 2 |
| IGH | 94 | 94 | 4 |
| Waldparkschule | 30 | 30 | 3 |
| Gesamt-Sekundarbereich | 180 | 180 | 11 |

VABO im Berufsschulbereich

| | Schule | Klassenzahl | Anzahl der Schülerinnen und Schüler | | | | |
|-------------|---------------------------|-------------|-------------------------------------|----------------|------------------------------------|---------------------------------|--|
| | | | gesamt | davon weiblich | darunter mit Migrationshintergrund | darunter in Heidelberg wohnhaft | darunter mit schulischer Vorbildung: ohne HS |
| VABO | Johannes-Gutenberg-Schule | 4 | 54 | 26 | 54 | 40 | 43 |
| | Marie-Baum-Schule | 1 | 11 | ** | 11 | 10 | 0 |
| | Julius-Springer-Schule | 3 | 43 | 14 | 43 | 18 | 12 |
| VABO | | 8 | 108 | 43 | 108 | 68 | 55 |

10.2 Grundschulempfehlungen und Übergänge (öffentliche Grundschulen 2022/23)

| Grundschul-empfehlung | | tatsächliche Übergänge | | | | | Gesamt Empfehlungen | in Prozent |
|---|------------------|------------------------|------------|------------|-----------|------------|---------------------|------------|
| | | HS / WRS | RS | GYM | GMS | GES | | |
| Grundschul-empfehlung | Hauptschule (HS) | ** | 20 | ** | 37 | 24 | 85 | 8,9 |
| | Realschule (RS) | ** | 82 | 21 | 22 | 43 | 168 | 17,6 |
| | Gymnasium (GYM) | ** | 34 | 608 | 9 | 50 | 701 | 73,5 |
| Gesamt Übergänge | | 3 | 136 | 630 | 68 | 117 | 954 | |
| Gesamt Übergänge in Prozent | | 0,3 | 14 | 66 | 7 | 12 | | |
| darunter mit Migrationshintergrund | | ** | 53 | 147 | 33 | 48 | | |
| Übergänge der Migrantinnen und Migranten in Prozent | | ** | 19 | 52 | 12 | 17 | | |

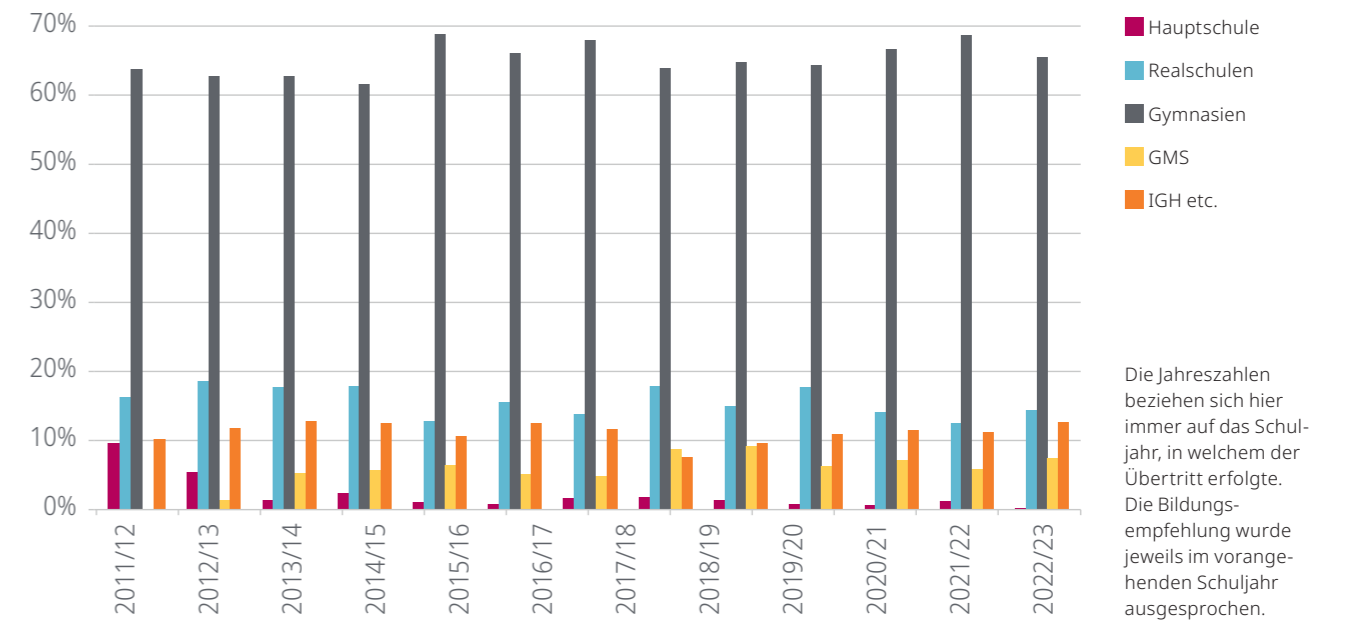
Lesehilfe für die erste Zeile: 20 Schülerinnen und Schüler erhielten eine Hauptschulempfehlung und sind auf eine Realschule (RS) gewechselt. 37 Schülerinnen und Schüler erhielten eine Hauptschulempfehlung und sind auf eine Gemeinschaftsschule (GMS) gewechselt. 24 Schülerinnen und Schüler erhielten eine Hauptschulempfehlung und sind auf eine Gesamtschule (GES) wie z.B. die IGH gewechselt.

10.3 Übergänge von öffentlichen Grundschulen auf weiterführende Schulen seit 2011/12

Grundschulempfehlungen in Prozent seit 2011/12



Übergangsquoten in Prozent von der Grundschule auf weiterführende Schulen seit 2011/12



Die Jahreszahlen beziehen sich hier immer auf das Schuljahr, in welchem der Übertritt erfolgte. Die Bildungsempfehlung wurde jeweils im vorangehenden Schuljahr ausgesprochen.

10.4 Schülerinnen und Schüler mit festgestelltem Anspruch auf ein sonderpädagogisches Bildungsangebot, die inklusiv beschult werden

| Grundschulen Klassenstufe | Förderschwerpunkt | | | | | | | Gesamt |
|---------------------------|-------------------|-----------|------------------------------------|----------|----------|----------------------|--|-----------|
| | Lernen | Sprache | emotionale und soziale Entwicklung | Sehen | Hören | geistige Entwicklung | körperliche und motorische Entwicklung | |
| 1 | 4 | 6 | ** | ** | 0 | ** | ** | 15 |
| 2 | 11 | 0 | ** | ** | 0 | ** | 0 | 12 |
| 3 | 5 | ** | ** | ** | 0 | ** | ** | 13 |
| 4 | 15 | ** | ** | ** | 0 | 4 | ** | 24 |
| Gesamt | 35 | 12 | 2 | 1 | 0 | 10 | 4 | 64 |

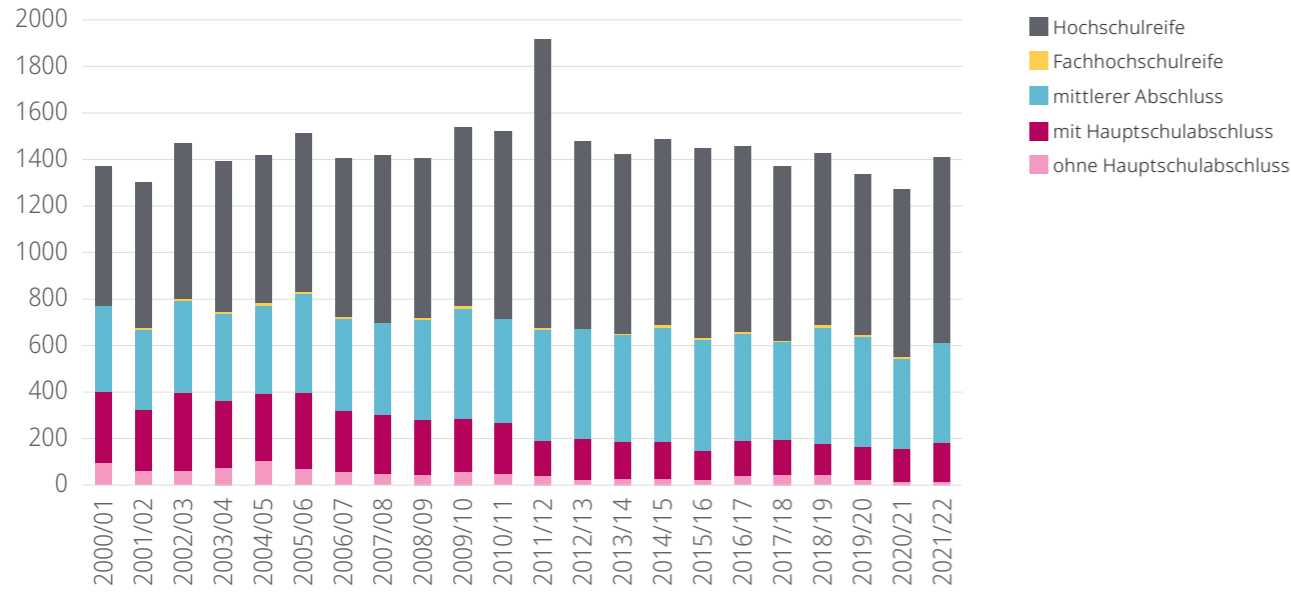
¹ Zuzüglich 44 Kindern in kooperativen Organisationsformen gemeinsamen Lernens.

| Sekundarstufe Klassenstufe | Förderschwerpunkt | | | | | | | Gesamt |
|----------------------------|-------------------|----------|------------------------------------|----------|----------|----------------------|--|-----------|
| | Lernen | Sprache | emotionale und soziale Entwicklung | Sehen | Hören | geistige Entwicklung | körperliche und motorische Entwicklung | |
| 5 | 10 | ** | 0 | 0 | ** | 0 | 0 | 13 |
| 6 | 5 | ** | 0 | 0 | 0 | 0 | 0 | 6 |
| 7 | 7 | ** | ** | 0 | 0 | 0 | ** | 10 |
| 8 | 5 | ** | ** | 0 | ** | ** | 0 | 11 |
| 9 | ** | ** | ** | 0 | ** | ** | ** | 10 |
| 10 | ** | ** | ** | 0 | ** | ** | ** | 1 |
| Gesamt | 29 | 7 | 4 | 0 | 4 | ** | ** | 51 |

¹ Zuzüglich 20 Kindern in kooperativen Organisationsformen gemeinsamen Lernens.

10.5 Abgänge an allgemeinbildenden und beruflichen Schulen (2021/22)

10.5.1 Schulabgänge aus öffentlichen und privaten allgemeinbildenden Schulen nach Abschlussarten seit 2000/01 (Heidelberg)



Quelle Statistisches Landesamt Baden-Württemberg, Stuttgart, 2023, Amtliche Schulstatistik.

10.5.2 Schulabgänge aus öffentlichen und privaten allgemeinbildenden Schulen nach Abschlussarten (2021/22)

| Schuljahr 2020/21 ¹ | Abschlussart | | | |
|---|--------------------------|-------------------------|---------------------|--------------------------|
| | ohne Hauptschulabschluss | mit Hauptschulabschluss | mittlerer Abschluss | Fach- und Hochschulreife |
| Gesamt | 30 | 143 | 441 | 796 |
| darunter weiblich | 13 | 58 | 219 | 396 |
| weiblich in Prozent | 43 | 41 | 50 | 50 |
| darunter mit Migrationshintergrund | 20 | 94 | 107 | 101 |
| Migrationshintergrund in Prozent | 67 | 66 | 24 | 13 |
| darunter Ausländerinnen und Ausländer | 9 | 31 | 37 | 36 |
| Ausländerinnen und Ausländer in Prozent | 30 | 22 | 8 | 5 |

¹ Amtliche Schulstatistik des Jahres 2021/22, Abschluss erworben im Schuljahr 2020/21

Quelle Statistisches Landesamt Baden-Württemberg, 2023 Sonderauswertung.

10.5.3 Abschlüsse an öffentlichen und privaten beruflichen Schulen (2021/22)

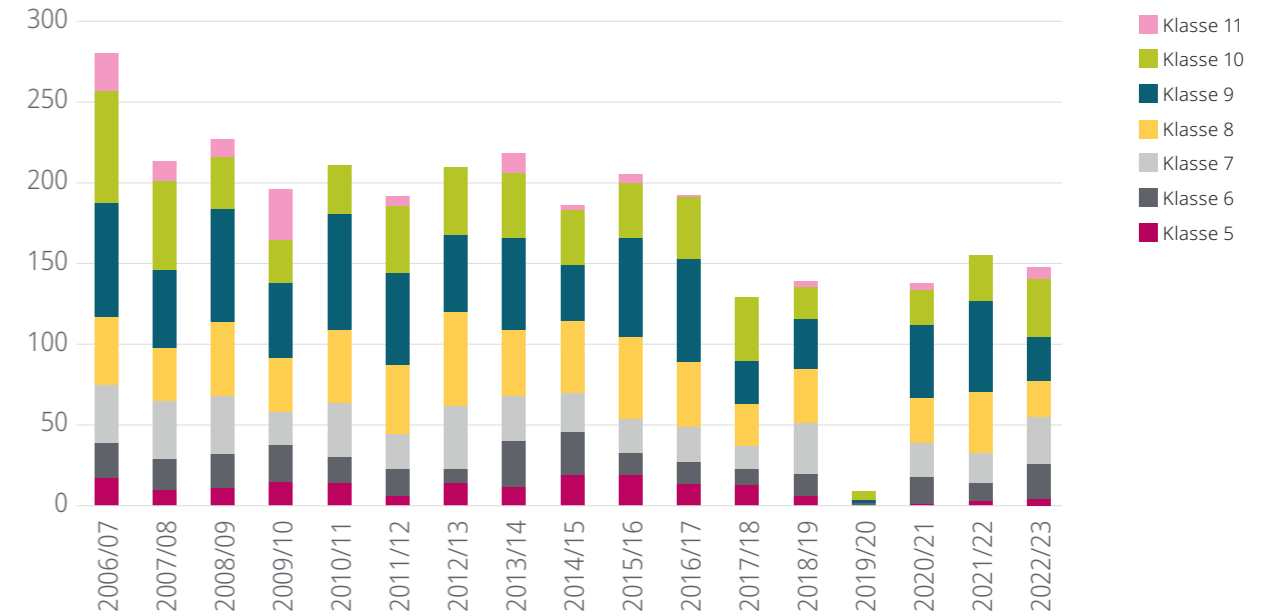
| | Hauptschulabschluss | mittlerer Abschluss | Fachschulreife | Fachhochschulreife | Hochschulreife ¹ |
|---------------------------------------|---------------------|---------------------|----------------|--------------------|-----------------------------|
| Gesamt | 42 | 22 | 72 | 283 | 235 |
| darunter weiblich | 16 | 10 | 37 | 112 | 114 |
| darunter Ausländerinnen und Ausländer | 12 | 0 | 16 | 35 | 10 |

¹ fachgebundene und allgemeine Hochschulreife, darunter 0 fachgebundene

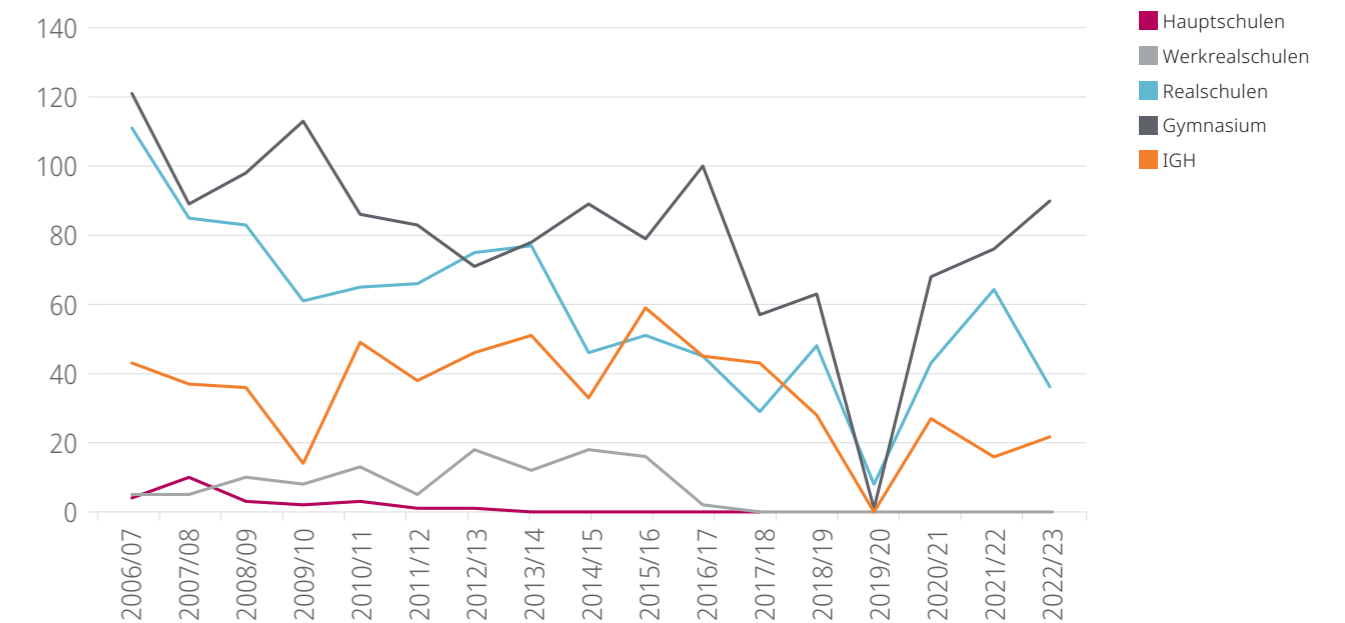
Quelle Statistisches Landesamt Baden-Württemberg 2023.

10.6 Übersicht der Zahl der Nichtversetzten an öffentlichen Schulen

10.6.1 Zahl der Nichtversetzten differenziert nach Klassenstufen seit 2006/07

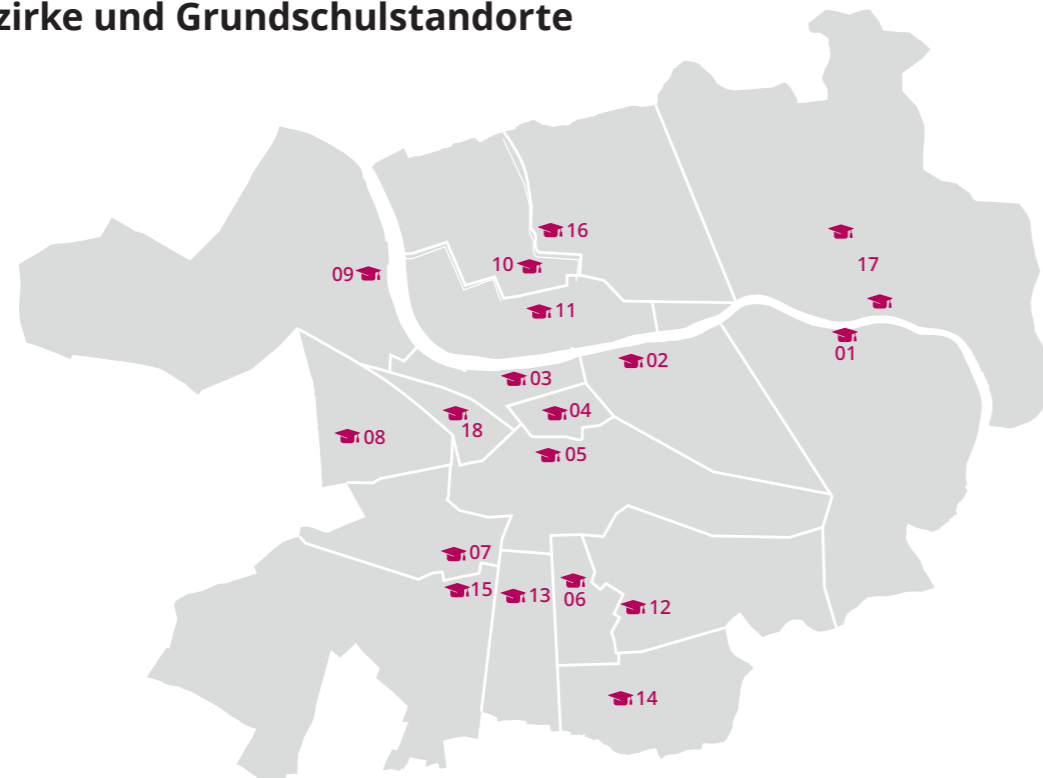


10.6.2 Zahl der Nichtversetzten differenziert nach Schularten seit 2006/07



11. Geburtenzahlen nach Schulbezirken

11.1 Schulbezirke und Grundschulstandorte



11.2 Pflichtkinder

Anzahl der Kinder in Heidelberg am 31.12.2022, die zwischen dem ... und dem ... geboren wurden

| Schulbezirk | 01.07.2017 ... 30.06.2018 ¹ | 01.07.2018 ... 30.06.2019 | 01.07.2019 ... 30.06.2020 | 01.07.2020 ... 30.06.2021 | 01.07.2021 ... 30.06.2022 | 01.07.2022 ... 30.06.2023 | 01.07.2023 ... |
|-----------------------------|--|---------------------------------|---------------------------------|---------------------------------|---------------------------------|---------------------------------|-------------------|
| 1 Schlierbach-GS | 34 | 24 | 33 | 19 | 23 | 20 | 7 |
| 2 Friedrich-Ebert-GS | 58 | 57 | 57 | 68 | 74 | 55 | 36 |
| 3 Wilckenschule | 59 | 45 | 60 | 56 | 56 | 58 | 43 |
| 4 Landhausschule | 78 | 82 | 87 | 68 | 83 | 92 | 41 |
| 5 Pestalozzischule | 105 | 105 | 108 | 101 | 103 | 104 | 56 |
| 6 Eichendorffschule | 60 | 45 | 58 | 53 | 62 | 56 | 22 |
| 7 Geschwister-Scholl-Schule | 63 | 61 | 56 | 57 | 53 | 57 | 19 |
| 8 Albert-Schweitzer-Schule | 78 | 61 | 74 | 59 | 67 | 74 | 36 |
| 9 Fröbelschule | 105 | 92 | 86 | 81 | 83 | 63 | 39 |
| 10 Heiligenbergschule | 77 | 71 | 59 | 87 | 73 | 52 | 32 |
| 11 Mönchhofschule | 98 | 87 | 98 | 78 | 109 | 106 | 32 |
| 12 Waldparkschule | 33 | 38 | 40 | 38 | 47 | 25 | 19 |
| 13 IGH | 103 | 90 | 98 | 106 | 97 | 90 | 31 |
| 14 GS Emmertsgrund | 74 | 86 | 72 | 74 | 71 | 60 | 23 |
| 15 Kurpfalzschule | 97 | 102 | 104 | 77 | 89 | 111 | 42 |
| 16 Tiefburgschule | 59 | 66 | 61 | 64 | 59 | 53 | 27 |
| 17 GS Ziegelhausen | 89 | 96 | 71 | 89 | 61 | 64 | 38 |
| 18 GS Bahnstadt | 89 | 99 | 103 | 103 | 84 | 89 | 44 |
| Heidelberg | 1.359 | 1.307 | 1.325 | 1.278 | 1.294 | 1.229 | 587 |

Quelle Amt für Stadtentwicklung und Statistik, Heidelberg. Eigene Fortschreibung 2024.

¹ Pflichtkinder des Schuljahrs 2024/25

11.3 Kannkinder

Anzahl der Kinder in Heidelberg am 31.12.2022, die zwischen dem ... und dem ... geboren wurden

| Schulbezirk | 01.07.2018 ... 30.06.2019 ¹ | 01.07.2019 ... 30.06.2020 | 01.07.2020 ... 30.06.2021 | 01.07.2021 ... 30.06.2022 | 01.07.2022 ... 30.06.2023 | 01.07.2023 ... |
|-----------------------------|--|---------------------------------|---------------------------------|---------------------------------|---------------------------------|-------------------|
| 1 Schlierbach-GS | 24 | 33 | 19 | 23 | 20 | 7 |
| 2 Friedrich-Ebert-GS | 57 | 57 | 68 | 74 | 55 | 36 |
| 3 Wilckenschule | 45 | 60 | 56 | 56 | 58 | 43 |
| 4 Landhausschule | 82 | 87 | 68 | 83 | 92 | 41 |
| 5 Pestalozzischule | 105 | 108 | 101 | 103 | 104 | 56 |
| 6 Eichendorffschule | 45 | 58 | 53 | 62 | 56 | 22 |
| 7 Geschwister-Scholl-Schule | 61 | 56 | 57 | 53 | 57 | 19 |
| 8 Albert-Schweitzer-Schule | 61 | 74 | 59 | 67 | 74 | 36 |
| 9 Fröbelschule | 92 | 86 | 81 | 83 | 63 | 39 |
| 10 Heiligenbergschule | 71 | 59 | 87 | 73 | 52 | 32 |
| 11 Mönchhofschule | 87 | 98 | 78 | 109 | 106 | 32 |
| 12 Waldparkschule | 38 | 40 | 38 | 47 | 25 | 19 |
| 13 IGH | 90 | 98 | 106 | 97 | 90 | 31 |
| 14 GS Emmertsgrund | 86 | 72 | 74 | 71 | 60 | 23 |
| 15 Kurpfalzschule | 102 | 104 | 77 | 89 | 111 | 42 |
| 16 Tiefburgschule | 66 | 61 | 64 | 59 | 53 | 27 |
| 17 GS Ziegelhausen | 96 | 71 | 89 | 61 | 64 | 38 |
| 18 GS Bahnstadt | 99 | 103 | 103 | 84 | 89 | 44 |
| Heidelberg | 1.307 | 1.325 | 1.278 | 1.224 | 1.229 | 587 |

Quelle Amt für Stadtentwicklung und Statistik, Heidelberg. Eigene Fortschreibung 2024.

¹ Kannkinder des Schuljahrs 2024/25

12. Literaturverzeichnis

**Landesinstitut für Schulentwicklung; Statistisches Landesamt Baden-Württemberg (2018).
Bildungsberichterstattung 2018.**

https://ibbw.kultus-bw.de/site/pbs-bw-km-root/get/documents_E-2143826180/KULTUS.Dachmandant/KULTUS/Dienststellen/ibbw/Systemanalysen/Bildungsberichterstattung/Bildungsberichte/Bildungsbericht_2018/Bildungsbericht_BW_2018.pdf
abgerufen am 09. Februar 2023.

Statistisches Landesamt Baden-Württemberg (2022a). Statistische Berichte.

Allgemeinbildende Schulen in Baden-Württemberg im Schuljahr 2021/22.
https://www.statistik-bw.de/Service/Veroeff/Statistische_Berichte/323121001.pdf
abgerufen am 08. Februar 2023.

Statistisches Landesamt Baden-Württemberg (2022b). Statistische Berichte.

Berufliche Schulen in Baden-Württemberg im Schuljahr 2021/22.
https://www.statistik-bw.de/Service/Veroeff/Statistische_Berichte/323321001.pdf
abgerufen am 08. Februar 2023.

Impressum

Stadt Heidelberg

Amt für Schule und Bildung
Abteilung Schulentwicklung /
Regionales Bildungsbüro
Neugasse 4–6
69117 Heidelberg

Gestaltung

Stadt Heidelberg, Markenkommunikation

Fotos

Umschlag: Shutterstock
Seite 9: Peter Dorn

Auflage

April 2024, 1. Auflage

Stadt Heidelberg
Neugasse 4-6
69117 Heidelberg

Telefon 06221 58-32000
Telefax 06221 58-4632000
bildungsbuero@heidelberg.de
www.heidelberg.de

