

## Tabelle 1401 Ergebnisse der Europawahlen im Wahlkreis Heidelberg seit 1979

| Datum der Wahl | Wahlberechtigte | Wahlbeteiligung | davon entfielen in Prozent auf... |      |      |       |          |
|----------------|-----------------|-----------------|-----------------------------------|------|------|-------|----------|
|                |                 |                 | CDU                               | SPD  | FDP  | GRÜNE | Sonstige |
| 10.06.1979     | 83.917          | 62,4            | 47,8                              | 37,3 | 8,4  | 5,9   | 0,7      |
| 17.06.1984     | 88.292          | 53,0            | 43,0                              | 30,1 | 7,2  | 15,3  | 4,4      |
| 18.06.1989     | 96.996          | 63,4            | 30,6                              | 32,5 | 7,8  | 19,9  | 9,2      |
| 12.06.1994     | 95.953          | 66,6            | 34,6                              | 27,0 | 5,4  | 21,9  | 10,9     |
| 13.06.1999     | 93.568          | 45,2            | 41,4                              | 25,4 | 5,7  | 20,5  | 6,9      |
| 13.06.2004     | 93.521          | 52,4            | 33,9                              | 21,0 | 8,2  | 28,9  | 8,0      |
| 07.06.2009     | 95.240          | 51,4            | 27,4                              | 19,3 | 13,7 | 28,6  | 11,0     |
| 25.05.2014     | 98.268          | 54,8            | 26,2                              | 25,1 | 4,8  | 23,9  | 20,0     |
| 26.05.2019     | 100.384         | 70,1            | 18,6                              | 14,9 | 6,2  | 36,2  | 24,1     |

Quelle Amt für Stadtentwicklung und Statistik der Stadt Heidelberg, 2022.

**Tabelle 1402**  
**Ergebnisse der Bundestagswahlen in Heidelberg seit 1949**

| Datum der Wahl           | Wahlberechtigte | Wahlbeteiligung | Wähler | von den Zweitstimmen entfielen in Prozent auf... |      |      |       |          |
|--------------------------|-----------------|-----------------|--------|--------------------------------------------------|------|------|-------|----------|
|                          |                 |                 |        | CDU                                              | SPD  | FDP  | GRÜNE | Sonstige |
| 14.08.1949 <sup>1)</sup> | 80.237          | 71,0            | 56.968 | 30,1                                             | 32,0 | 26,6 | -     | 11,3     |
| 15.09.1953               | 82.794          | 79,4            | 65.738 | 46,4                                             | 26,3 | 13,6 | -     | 13,7     |
| 17.09.1957               | 84.868          | 83,9            | 71.204 | 50,5                                             | 28,5 | 14,3 | -     | 6,7      |
| 17.09.1961               | 86.065          | 83,0            | 71.434 | 41,7                                             | 35,6 | 16,6 | -     | 6,1      |
| 19.09.1965               | 84.758          | 83,0            | 70.349 | 45,2                                             | 37,0 | 13,1 | -     | 4,7      |
| 28.09.1969               | 81.063          | 82,9            | 67.201 | 43,6                                             | 41,0 | 8,2  | -     | 7,2      |
| 19.11.1972               | 82.338          | 88,2            | 72.622 | 45,4                                             | 40,6 | 12,5 | -     | 1,5      |
| 03.10.1976               | 84.823          | 88,0            | 74.644 | 48,1                                             | 40,8 | 9,3  | -     | 1,8      |
| 05.10.1980               | 84.324          | 85,6            | 72.181 | 42,5                                             | 41,3 | 12,7 | 3,0   | 0,5      |
| 05.03.1983               | 85.263          | 87,1            | 74.264 | 42,5                                             | 35,1 | 9,6  | 12,2  | 0,5      |
| 25.01.1987               | 94.599          | 83,3            | 78.801 | 36,1                                             | 30,2 | 12,1 | 20,0  | 1,6      |
| 02.12.1990               | 98.510          | 76,7            | 75.557 | 37,8                                             | 35,7 | 12,4 | 10,4  | 3,8      |
| 16.10.1994               | 94.926          | 81,1            | 76.342 | 36,1                                             | 30,6 | 9,8  | 18,4  | 5,1      |
| 27.09.1998               | 93.670          | 83,7            | 77.611 | 32,4                                             | 34,3 | 9,5  | 18,2  | 5,6      |
| 22.09.2002               | 93.086          | 81,8            | 76.177 | 32,2                                             | 32,9 | 8,3  | 22,9  | 3,7      |
| 18.09.2005               | 93.116          | 79,6            | 74.105 | 30,3                                             | 30,4 | 12,6 | 20,0  | 6,8      |
| 26.09.2009               | 94.575          | 75,2            | 71.160 | 27,6                                             | 21,0 | 16,5 | 22,4  | 12,5     |
| 22.09.2013               | 97.398          | 76,7            | 74.750 | 33,3                                             | 22,9 | 7,2  | 18,9  | 17,7     |
| 24.09.2017               | 99.213          | 81,6            | 80.987 | 26,7                                             | 17,4 | 12,1 | 21,9  | 21,9     |
| 26.09.2021               | 100.223         | 81,4            | 81.558 | 17,0                                             | 20,6 | 12,2 | 32,9  | 17,3     |

Quelle Amt für Stadtentwicklung und Statistik der Stadt Heidelberg, 2022.

1) 14.08.1949 = Keine Zweitstimmen-Wahl.

**1953** = Wahlkreis Heidelberg 177 (Stadt und Land) wurde in 201 Wahlbezirke, davon 89 Wahlbezirke in der Stadt und 112 Wahlbezirke im Landkreis aufgeteilt. Gegenüber 1949 bedeutet dies eine Zunahme von insgesamt 20 Wahlbezirken.

**1961** = Wahlkreis Heidelberg 181: Altlußheim, Brühl, Eppelheim, Hockenheim, Ketsch, Neulußheim

Oftersheim, Plankstadt, Reilingen, Schwetzingen und Landkreis Mannheim, südlicher Teil.

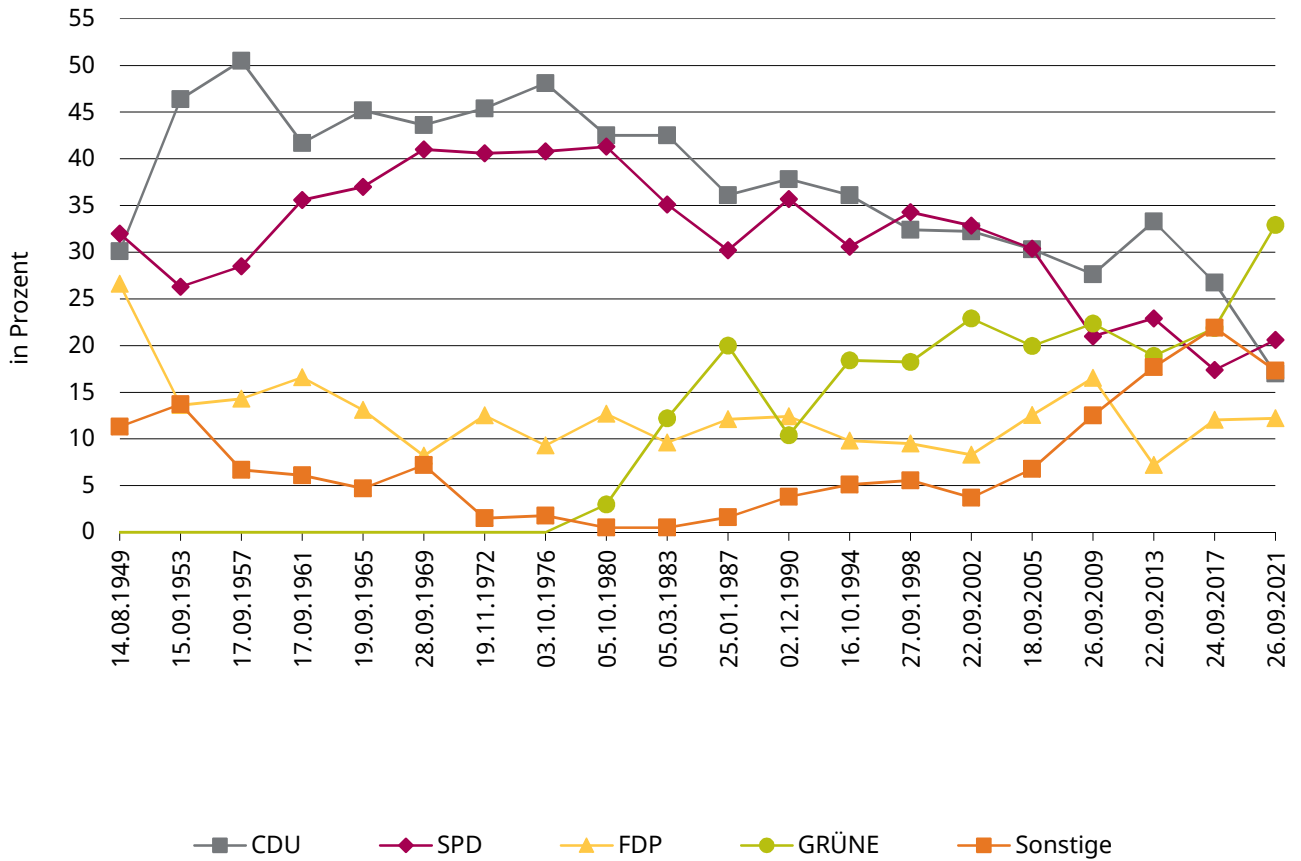
**1975** = Wahlkreis 178: Altlußheim, Brühl, Dossenheim, Eppelheim, Hockenheim, Ketsch, Neulußheim,

Oftersheim, Plankstadt, Reilingen und Schwetzingen.

**2002** = Wahlkreis 275: Dossenheim, Edingen-Neckarhausen, Eppelheim, Heddesheim, Heidelberg, Hemsbach, Hirschberg, Ilvesheim, Ladenburg, Laudenbach, Schriesheim und Weinheim.

**ab 2009** = Wahlkreis 274: Dossenheim, Edingen-Neckarhausen, Eppelheim, Heddesheim, Heidelberg, Hemsbach, Hirschberg, Ilvesheim, Ladenburg, Laudenbach, Schriesheim und Weinheim.

## Grafik 1402 Ergebnisse der Bundestagswahlen in Heidelberg seit 1949



Quelle und Grafik Amt für Stadtentwicklung und Statistik der Stadt Heidelberg, 2022.

**Tabelle 1403**

**Amtliche Endergebnisse der Bundestagswahlen am 26. September 2021 im Wahlkreis 274 - Zweitstimmen -**

| <b>Wahlkreis 274</b><br><b>Gemeinde</b> | <b>Wahlbe-</b><br><b>rechtigte</b> | <b>Wahlbe-</b><br><b>teiligung</b> | <b>Wähler</b>  | <b>von den Zweitstimmen entfielen in Prozent auf ...</b> |             |             |              |                 |
|-----------------------------------------|------------------------------------|------------------------------------|----------------|----------------------------------------------------------|-------------|-------------|--------------|-----------------|
|                                         |                                    |                                    |                | <b>CDU</b>                                               | <b>SPD</b>  | <b>FDP</b>  | <b>GRÜNE</b> | <b>Sonstige</b> |
| Dossenheim                              | 9.138                              | 86,3                               | 7.886          | 22,2                                                     | 21,3        | 12,3        | 29,0         | 15,2            |
| Edingen-Neckarhausen                    | 10.057                             | 81,9                               | 8.232          | 23,8                                                     | 24,9        | 13,6        | 19,8         | 17,9            |
| Eppelheim                               | 10.258                             | 77,9                               | 7.987          | 20,6                                                     | 26,4        | 11,9        | 21,1         | 20,0            |
| Heddesheim                              | 8.894                              | 79,3                               | 7.056          | 23,8                                                     | 25,6        | 15,4        | 13,9         | 21,3            |
| Hemsbach                                | 8.855                              | 79,0                               | 6.998          | 23,3                                                     | 28,2        | 13,0        | 14,8         | 20,7            |
| Hirschberg                              | 7.424                              | 85,0                               | 6.308          | 26,7                                                     | 22,6        | 15,0        | 20,0         | 15,7            |
| Ilvesheim                               | 6.803                              | 82,6                               | 5.622          | 24,0                                                     | 27,2        | 14,2        | 16,7         | 17,9            |
| Ladenburg                               | 8.886                              | 84,3                               | 7.492          | 25,3                                                     | 25,1        | 12,6        | 21,5         | 15,5            |
| Laudenbach                              | 4.858                              | 84,5                               | 4.107          | 26,5                                                     | 24,8        | 14,0        | 15,6         | 19,1            |
| Schriesheim                             | 11.292                             | 84,3                               | 9.516          | 25,0                                                     | 23,1        | 14,0        | 21,2         | 16,7            |
| Weinheim                                | 31.743                             | 79,1                               | 25.106         | 24,4                                                     | 24,2        | 15,2        | 18,6         | 17,6            |
| Wahlkreis<br>ohne Heidelberg            | 118.208                            | 81,5                               | 96.310         | 24,1                                                     | 24,7        | 14,0        | 19,5         | 17,7            |
| <b>Wahlkreis 274</b>                    | <b>218.431</b>                     | <b>81,4</b>                        | <b>177.868</b> | <b>20,8</b>                                              | <b>22,8</b> | <b>13,1</b> | <b>25,6</b>  | <b>17,7</b>     |

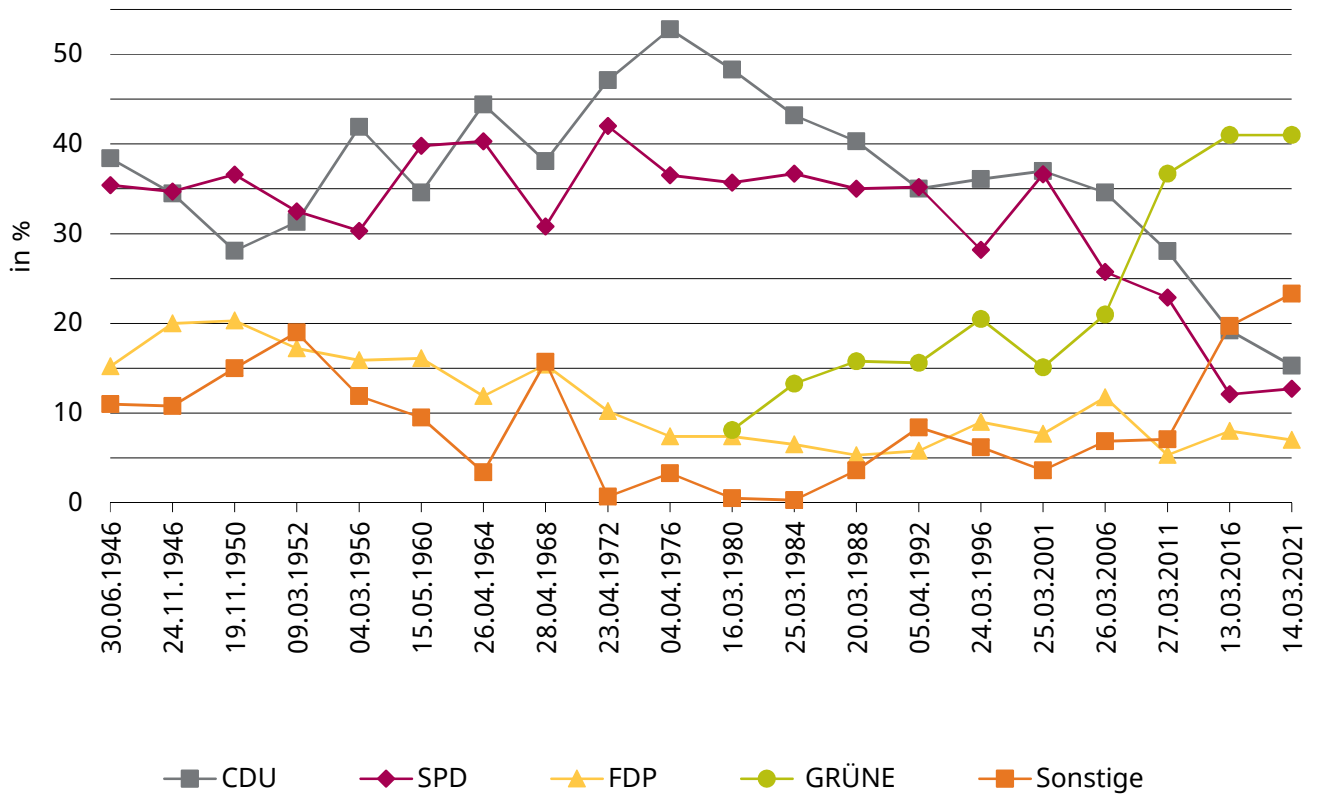
Quelle Amt für Stadtentwicklung und Statistik der Stadt Heidelberg, 2022.

**Tabelle 1404**  
**Ergebnisse der Landtagswahlen im Wahlkreis Heidelberg seit 1946**

| Datum der Wahl | Wahlberechtigte | Wahlbeteiligung | Wähler | von den Zweitstimmen entfielen in Prozent auf... |      |      |       |          |
|----------------|-----------------|-----------------|--------|--------------------------------------------------|------|------|-------|----------|
|                |                 |                 |        | CDU                                              | SPD  | FDP  | GRÜNE | Sonstige |
| 30.06.1946     | 59.089          | 74,2            | 41.563 | 38,4                                             | 35,4 | 15,2 | -     | 11,0     |
| 24.11.1946     | 62.368          | 72,6            | 41.660 | 34,5                                             | 34,7 | 20,0 | -     | 10,8     |
| 19.11.1950     | 83.702          | 56,6            | 46.242 | 28,1                                             | 36,6 | 20,3 | -     | 15,0     |
| 09.03.1952     | 87.149          | 60,7            | 52.106 | 31,3                                             | 32,5 | 17,2 | -     | 19,0     |
| 04.03.1956     | 91.324          | 64,8            | 58.334 | 41,9                                             | 30,3 | 15,9 | -     | 11,9     |
| 15.05.1960     | 95.663          | 53,2            | 50.021 | 34,6                                             | 39,8 | 16,1 | -     | 9,5      |
| 26.04.1964     | 99.751          | 60,7            | 59.649 | 44,4                                             | 40,3 | 11,9 | -     | 3,4      |
| 28.04.1968     | 99.090          | 64,0            | 62.530 | 38,1                                             | 30,8 | 15,4 | -     | 15,7     |
| 23.04.1972     | 96.214          | 73,9            | 70.478 | 47,1                                             | 42,0 | 10,2 | -     | 0,7      |
| 04.04.1976     | 84.528          | 74,4            | 62.239 | 52,8                                             | 36,5 | 7,4  | -     | 3,3      |
| 16.03.1980     | 83.909          | 70,4            | 59.045 | 48,3                                             | 35,7 | 7,4  | 8,1   | 0,5      |
| 25.03.1984     | 87.013          | 69,7            | 60.113 | 43,2                                             | 36,7 | 6,5  | 13,3  | 0,3      |
| 20.03.1988     | 95.179          | 68,8            | 65.009 | 40,3                                             | 35,0 | 5,3  | 15,8  | 3,6      |
| 05.04.1992     | 97.864          | 67,5            | 65.452 | 35,0                                             | 35,2 | 5,8  | 15,6  | 8,4      |
| 24.03.1996     | 92.903          | 67,5            | 62.000 | 36,1                                             | 28,2 | 9,0  | 20,5  | 6,2      |
| 25.03.2001     | 92.248          | 61,2            | 56.432 | 37,0                                             | 36,6 | 7,7  | 15,1  | 3,6      |
| 26.03.2006     | 93.115          | 52,9            | 49.228 | 34,6                                             | 25,8 | 11,7 | 21,0  | 6,9      |
| 27.03.2011     | 94.856          | 67,2            | 63.705 | 28,1                                             | 22,9 | 5,3  | 36,7  | 7,1      |
| 13.03.2016     | 98.081          | 70,4            | 69.001 | 19,2                                             | 12,1 | 8,0  | 41,0  | 19,7     |
| 14.03.2021     | 98.968          | 67,3            | 66.562 | 15,3                                             | 12,7 | 7,0  | 41,7  | 23,3     |

Quelle Amt für Stadtentwicklung und Statistik der Stadt Heidelberg, 2022.

## Grafik 1404 Ergebnisse der Landtagswahlen im Wahlkreis Heidelberg seit 1946



Quelle und Grafik Amt für Stadtentwicklung und Statistik der Stadt Heidelberg, 2022.

## Tabelle 1405 Ergebnisse der Gemeinderatswahlen in Heidelberg seit 1946

| Datum<br>der Wahl | Wahl-<br>be-<br>recht-<br>tigte<br>absolut | Wahl-<br>be-<br>teil-<br>igung<br>% | Gültige<br>Stimmen<br>absolut | davon entfielen auf ... |    |      |    |      |   |      |   |      |   |                                        |   |       |    |                            |    |
|-------------------|--------------------------------------------|-------------------------------------|-------------------------------|-------------------------|----|------|----|------|---|------|---|------|---|----------------------------------------|---|-------|----|----------------------------|----|
|                   |                                            |                                     |                               | CDU                     |    | SPD  |    | FDP  |   | FWV  |   | GAL  |   | DIE<br>HEIDEL-<br>BERGER <sup>1)</sup> |   | GRÜNE |    | Sonstige<br>ins-<br>gesamt |    |
|                   |                                            |                                     |                               | %                       | S  | %    | S  | %    | S | %    | S | %    | S | %                                      | S | %     | S  | %                          | S  |
| 26.05.1946        | 54.444                                     | 80,8                                | 41.377                        | 43,3                    | 11 | 34,9 | 8  | 11,9 | 3 | -    | - | -    | - | -                                      | - | -     | -  | 9,9                        | 2  |
| 07.12.1947        | 72.617                                     | 62,7                                | 1.534.179                     | 30,6                    | 11 | 31,1 | 11 | 23,9 | 9 | -    | - | -    | - | -                                      | - | -     | -  | 14,4                       | 5  |
| 28.01.1951        | 79.006                                     | 53,4                                | 740.786                       | 25,2                    | 11 | 30,3 | 12 | 20,0 | 8 | -    | - | -    | - | -                                      | - | -     | -  | 24,5                       | 5  |
| 15.11.1953        | 80.809                                     | 53,2                                | 755.216                       | 36,8                    | 13 | 27,0 | 11 | 22,4 | 8 | -    | - | -    | - | -                                      | - | -     | -  | 13,8                       | 4  |
| 11.11.1956        | 81.263                                     | 59,6                                | 887.741                       | 36,3                    | 15 | 35,6 | 12 | 17,8 | 7 | -    | - | -    | - | -                                      | - | -     | -  | 10,3                       | 2  |
| 08.11.1959        | 83.230                                     | 59,4                                | 900.066                       | 27,8                    | 12 | 37,6 | 14 | 13,5 | 5 | 14,6 | 3 | -    | - | -                                      | - | -     | -  | 6,5                        | 2  |
| 04.11.1962        | 84.583                                     | 55,8                                | 859.294                       | 33,5                    | 11 | 36,0 | 14 | 11,4 | 4 | 14,9 | 6 | -    | - | -                                      | - | -     | -  | 4,2                        | 1  |
| 07.11.1965        | 82.439                                     | 52,4                                | 791.780                       | 34,1                    | 12 | 34,3 | 13 | 10,9 | 4 | 20,8 | 7 | -    | - | -                                      | - | -     | -  | -                          | -  |
| 20.10.1968        | 78.869                                     | 56,0                                | 807.184                       | 31,5                    | 12 | 34,5 | 12 | 10,9 | 4 | 15,1 | 7 | -    | - | -                                      | - | -     | -  | 8,0                        | 1  |
| 24.10.1971        | 81.219                                     | 57,0                                | 855.048                       | 38,1                    | 13 | 33,8 | 13 | 6,1  | 3 | 15,7 | 6 | -    | - | -                                      | - | -     | -  | 6,3                        | 1  |
| 20.04.1975        | 94.102                                     | 63,1                                | 2.316.648                     | 43,5                    | 18 | 32,3 | 14 | 7,9  | 3 | 10,0 | 4 | -    | - | -                                      | - | -     | -  | 6,3                        | 1  |
| 22.06.1980        | 82.622                                     | 57,0                                | 1.802.191                     | 41,1                    | 17 | 33,2 | 14 | 8,1  | 3 | 10,0 | 4 | 6,7  | 2 | -                                      | - | -     | -  | 0,9                        | 0  |
| 28.10.1984        | 85.565                                     | 55,1                                | 1.753.657                     | 35,8                    | 15 | 26,9 | 11 | 3,3  | 1 | 10,5 | 4 | 18,7 | 8 | -                                      | - | -     | -  | 4,8                        | 1  |
| 22.10.1989        | 93.193                                     | 57,4                                | 1.968.032                     | 27,8                    | 12 | 26,4 | 11 | 4,7  | 2 | 11,8 | 5 | 19,0 | 8 | -                                      | - | -     | -  | 10,3                       | 2  |
| 12.06.1994        | 94.051                                     | 66,9                                | 2.307.821                     | 30,9                    | 14 | 23,3 | 10 | 3,8  | 1 | 8,3  | 3 | 17,2 | 7 | 5,5                                    | 2 | -     | -  | 11,0                       | 3  |
| 24.10.1999        | 95.129                                     | 48,8                                | 1.696.481                     | 32,5                    | 14 | 22,6 | 10 | 4,4  | 2 | 5,1  | 2 | 14,5 | 6 | 13,1                                   | 5 | -     | -  | 7,8                        | 1  |
| 13.06.2004        | 97.496                                     | 50,5                                | 1.790.978                     | 25,9                    | 11 | 21,6 | 9  | 6,8  | 3 | 4,5  | 2 | 21,4 | 9 | 10,6                                   | 4 | -     | -  | 9,1                        | 2  |
| 07.06.2009        | 100.554                                    | 48,8                                | 1.786.585                     | 20,1                    | 9  | 16,8 | 7  | 9,1  | 4 | 5,8  | 2 | 10,2 | 4 | 8,6                                    | 3 | 15,1  | 6  | 14,3                       | 5  |
| 25.05.2014        | 107.157                                    | 50,7                                | 2.351.547                     | 20,8                    | 10 | 17,3 | 8  | 4,4  | 2 | 3,3  | 2 | 4,4  | 2 | 8,1                                    | 4 | 19,7  | 10 | 22,1                       | 10 |
| 26.05.2019        | 108.971                                    | 64,7                                | 3.100.261                     | 15,0                    | 7  | 13,9 | 7  | 5,7  | 3 | 1,7  | 1 | 4,7  | 2 | 7,0                                    | 3 | 31,9  | 16 | 20,1                       | 9  |

Quelle Amt für Stadtentwicklung und Statistik der Stadt Heidelberg, 2022.

1) DIE HEIDELBERGER sind eine unabhängige Wählerinitiative.

**Abkürzungen**

S = Sitze

**CDU** Christlich Demokratische Union, **Die HD'er** Die Heidelberg, **FDP** Freie Demokratische Partei, **FWV** Freie Wähler Vereinigung e.V.,

**GAL** Grün-Alternative-Liste, **GRÜNE** Bündnis 90/Die GRÜNEN, **Sonstige** Zusammenfassung aller kleiner Parteien,

**SPD** Sozialdemokratische Partei Deutschlands.

**Sitzverteilung der "Sonstigen" siehe nächste Seite.**

## Tabelle 1405 Fortsetzung

Ergebnisse der Gemeinderatswahlen in Heidelberg seit 1946  
hier: Sitzverteilung der sonstigen Parteien

| Datum<br>der Wahl | Sitzverteilung der Sonstigen |    |     |     |     |     |    |     |        |     |    |        |    |     |     |         |     |     |       |
|-------------------|------------------------------|----|-----|-----|-----|-----|----|-----|--------|-----|----|--------|----|-----|-----|---------|-----|-----|-------|
|                   | KPD                          | NP | BHE | WdH | NPD | KBW | LD | REP | Studi- | PDS | BL | gen.hd | HD | Die | AfD | Piraten | HiB | Die |       |
|                   |                              |    |     |     |     |     |    |     |        |     |    |        |    |     |     |         |     |     | Liste |
| Sitze             |                              |    |     |     |     |     |    |     |        |     |    |        |    |     |     |         |     |     |       |
| 26.05.1946        | 2                            | -  | -   | -   | -   | -   | -  | -   | -      | -   | -  | -      | -  | -   | -   | -       | -   | -   | -     |
| 07.12.1947        | 3                            | 2  | -   | -   | -   | -   | -  | -   | -      | -   | -  | -      | -  | -   | -   | -       | -   | -   | -     |
| 28.01.1951        | 2                            | 1  | 1   | 1   | -   | -   | -  | -   | -      | -   | -  | -      | -  | -   | -   | -       | -   | -   | -     |
| 15.11.1953        | 1                            | -  | 2   | 1   | -   | -   | -  | -   | -      | -   | -  | -      | -  | -   | -   | -       | -   | -   | -     |
| 11.11.1956        | -                            | -  | 2   | -   | -   | -   | -  | -   | -      | -   | -  | -      | -  | -   | -   | -       | -   | -   | -     |
| 08.11.1959        | -                            | -  | 2   | -   | -   | -   | -  | -   | -      | -   | -  | -      | -  | -   | -   | -       | -   | -   | -     |
| 04.11.1962        | -                            | -  | 1   | -   | -   | -   | -  | -   | -      | -   | -  | -      | -  | -   | -   | -       | -   | -   | -     |
| 07.11.1965        | -                            | -  | -   | -   | -   | -   | -  | -   | -      | -   | -  | -      | -  | -   | -   | -       | -   | -   | -     |
| 20.10.1968        | -                            | -  | -   | -   | 1   | -   | -  | -   | -      | -   | -  | -      | -  | -   | -   | -       | -   | -   | -     |
| 24.10.1971        | -                            | -  | -   | -   | 1   | -   | -  | -   | -      | -   | -  | -      | -  | -   | -   | -       | -   | -   | -     |
| 20.04.1975        | -                            | -  | -   | -   | -   | 1   | -  | -   | -      | -   | -  | -      | -  | -   | -   | -       | -   | -   | -     |
| 22.06.1980        | -                            | -  | -   | -   | -   | -   | -  | -   | -      | -   | -  | -      | -  | -   | -   | -       | -   | -   | -     |
| 28.10.1984        | -                            | -  | -   | -   | -   | -   | 1  | -   | -      | -   | -  | -      | -  | -   | -   | -       | -   | -   | -     |
| 22.10.1989        | -                            | -  | -   | -   | -   | -   | 1  | 1   | -      | -   | -  | -      | -  | -   | -   | -       | -   | -   | -     |
| 12.06.1994        | -                            | -  | -   | -   | -   | -   | 1  | 1   | 1      | -   | -  | -      | -  | -   | -   | -       | -   | -   | -     |
| 24.10.1999        | -                            | -  | -   | -   | -   | -   | -  | -   | 1      | -   | -  | -      | -  | -   | -   | -       | -   | -   | -     |
| 13.06.2004        | -                            | -  | -   | -   | -   | -   | -  | -   | -      | 1   | 1  | -      | -  | -   | -   | -       | -   | -   | -     |
| 07.06.2009        | -                            | -  | -   | -   | -   | -   | -  | -   | -      | 2   | 2  | 1      | -  | -   | -   | -       | -   | -   | -     |
| 25.05.2014        | -                            | -  | -   | -   | -   | -   | -  | -   | -      | 2   | 2  | 1      | 2  | 2   | 1   | -       | -   | -   | -     |
| 26.05.2019        | -                            | -  | -   | -   | -   | -   | -  | -   | -      | 2   | -  | -      | 3  | 2   | -   | 1       | -   | -   | 1     |

Quelle Amt für Stadtentwicklung und Statistik der Stadt Heidelberg, 2022.

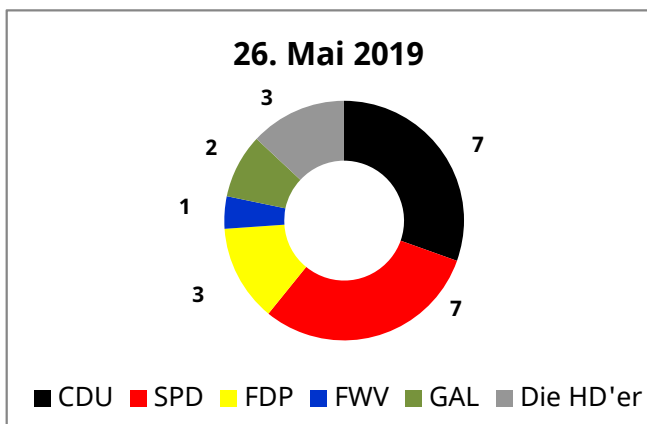
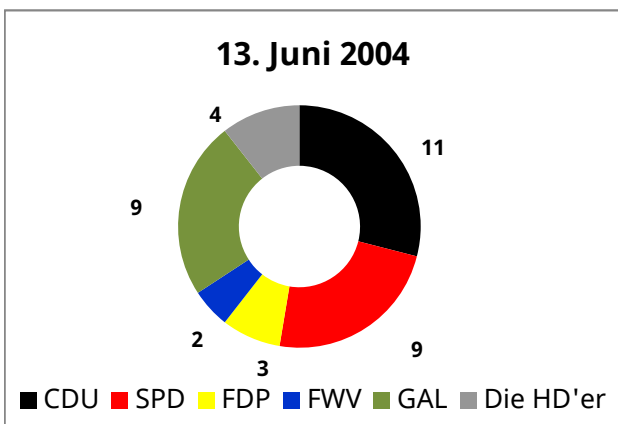
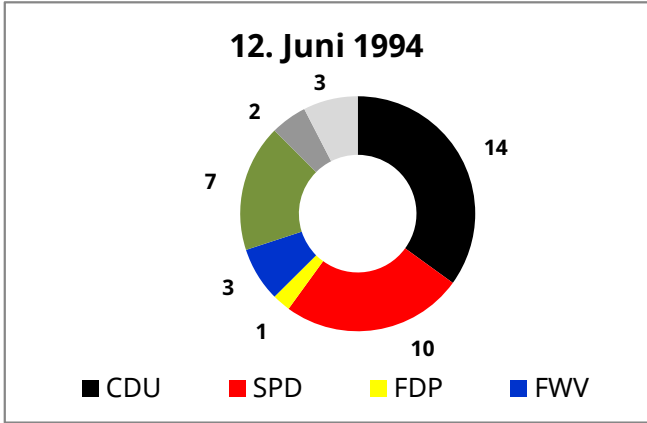
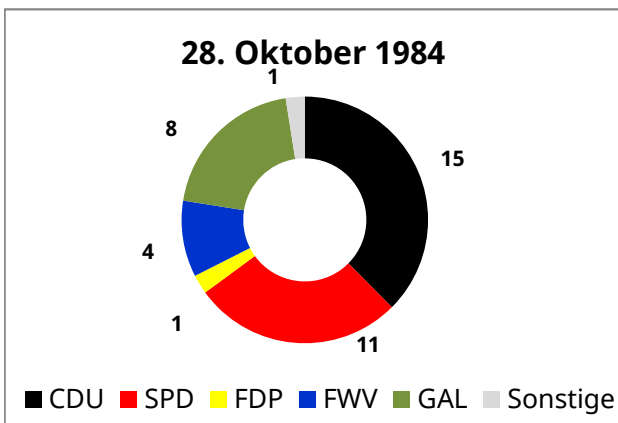
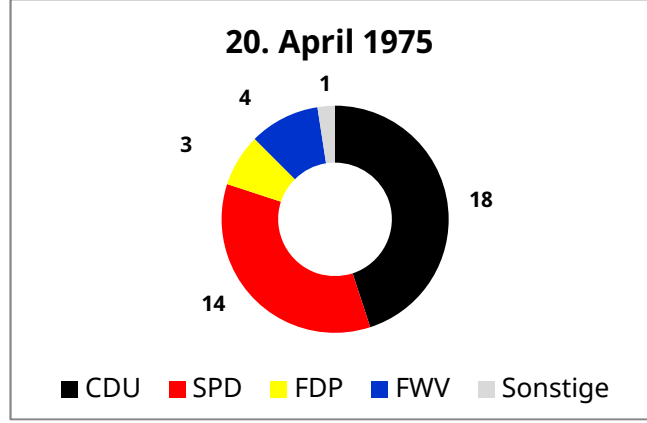
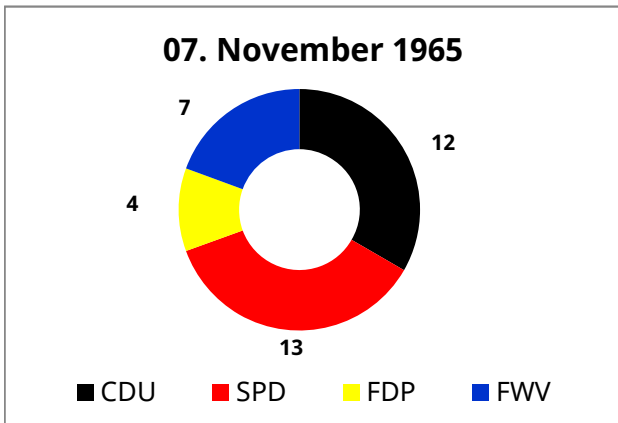
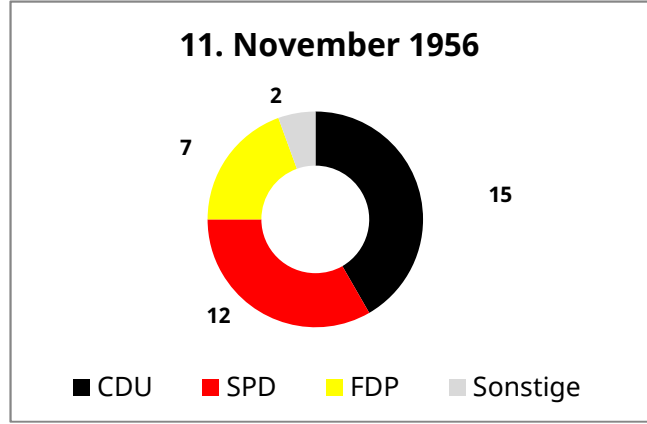
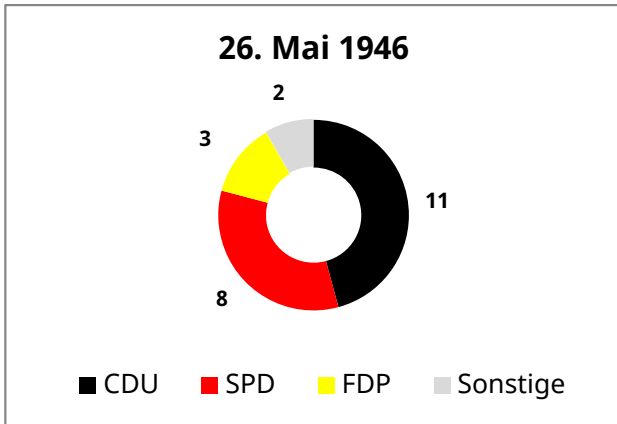
### Abkürzungen

**AfD** Alternative für Deutschland, **BHE** Bund der Heimatvertriebenen und Entrechteten, **BL** Bunte Linke, **gen.hd** generation.hd, **HD P&E** Heidelberg Pflegen und Erhalten, **HiB** Heidelberg in Bewegung, **KBW** Kommunistischer Bund Westdeutschland, **KPD** Kommunistische Partei Deutschland, **LD** Liberale Demokraten, **NPD** Nationaldemokratische Partei Deutschland, **NP** Neue Partei, **PDS** Partei des Demokratischen Sozialismus, **REP** Republikaner, **WdH** Wählervereinigung der Heimatvertriebenen.



## Grafik 1405

### Gemeinderatswahlen in Heidelberg seit 1946 Sitzverteilungen ausgewählter Wahlen



Quelle und Grafik Amt für Stadtentwicklung und Statistik der Stadt Heidelberg, 2022.

## Tabelle 1406 Ergebnisse der Oberbürgermeisterwahlen in Heidelberg seit 1948

| Datum der Wahl | Wahlberechtigte | Wahlbeteiligung<br>in Prozent | gewählte Bewerber        | auf die Kandidaten entfallene Stimmen |            |
|----------------|-----------------|-------------------------------|--------------------------|---------------------------------------|------------|
|                |                 |                               |                          | absolut                               | in Prozent |
| 01.02.1948     | 72.027          | 46,4                          | Dr. Hugo Swart           | 16.759                                | 51,2       |
| 13.07.1952     | 80.116          | 64,5                          | Dr. Carl Neinhaus        | 26.189                                | 50,9       |
| 22.06.1958     | 82.739          | 59,2                          | Robert Weber             | 26.266                                | 54,7       |
| 03.07.1966     | 81.780          | 63,1                          | Reinhold Zundel          | 25.864                                | 50,1       |
| 09.05.1976     | 92.904          | 52,1                          | Reinhold Zundel          | 38.029                                | 79,6       |
| 06.05.1984     | 84.686          | 71,2                          | Reinhold Zundel          | 32.866                                | 54,9       |
| 21.10.1990     | 94.577          | 61,4                          | Beate Weber              | 32.098                                | 55,5       |
| 08.11.1998     | 95.007          | 53,6                          | Beate Weber              | 26.118                                | 51,5       |
| 12.11.2006     | 97.490          | 45,2                          | Dr. Eckart Würzner       | 23.635                                | 53,9       |
| 19.10.2014     | 106.277         | 21,8                          | Dr. Eckart Würzner       | 18.431                                | 84,4       |
| 27.11.2022     | 107.410         | 44,1                          | Prof. Dr. Eckart Würzner | 25.487                                | 54,0       |

**Quelle** Amt für Stadtentwicklung und Statistik der Stadt Heidelberg, 2022.